

*Муниципальное бюджетное учреждение «Центр оценки качества образования»
управления образования администрации Алексеевского городского округа*

***Аналитическая справка
по результатам проведения
всероссийских проверочных работ обучающихся
5-х классов общеобразовательных организаций
Алексеевского городского округа в 2018-2019 учебном году***

Алексеевка, 2019

В соответствии с приказами Федеральной службы по надзору в сфере образования и науки (Рособрнадзор) от 07 февраля 2019 г. № 104 «О внесении изменений в график проведения Федеральной службой по надзору в сфере образования и науки мониторинга качества подготовки обучающихся общеобразовательных организаций в форме национальных исследований качества образования и всероссийских проверочных работ в 2019 году, утвержденный приказом Федеральной службы по надзору в сфере образования и науки от 29 января 2019 г. № 84 «О проведении Федеральной службой по надзору в сфере образования и науки мониторинга качества подготовки обучающихся общеобразовательных организаций в 2019 году», департамента образования Белгородской области от 01 апреля 2019г. № 965 «О проведении всероссийских проверочных работ в общеобразовательных организациях Белгородской области в апреле-мае 2019 года», управления образования администрации Алексеевского городского округа от 28 марта 2019 года № 346 «О проведении всероссийских проверочных работ в общеобразовательных организациях Алексеевского городского округа в апреле-мае 2019 года» с 16 апреля по 25 апреля 2019 года были проведены Всероссийские проверочные работы (далее - ВПР) в 5-классах. Проведение ВПР направлено на обеспечение единства образовательного пространства Российской Федерации и поддержки введения Федерального государственного образовательного стандарта (ФГОС) за счет предоставления образовательным организациям единых проверочных материалов и единых критериев оценивания учебных достижений.

В ВПР приняли участие обучающиеся 5-х классов Алексеевского городского округа: 25 апреля по предмету «Русский язык», 23 апреля по предмету «Математика», 16 апреля по предмету «История», 18 апреля по предмету «Биология».

В ВПР по русскому языку приняли участие 602 человека (95,6%), по математике 605 чел. (96%), по истории – 605 чел.(96%), по биологии – 602 чел. (95,6%). Качество знаний по русскому языку -66,3%, успеваемость -99,2 %; качество знаний по математике -59,9%, успеваемость – 99,2%; качество знаний по истории – 77,4%, успеваемость - 99,7%; качество знаний по биологии -78,7%, успеваемость - 99,8%. Оценивание проверочных работ осуществлялось школьной комиссией в соответствии с полученными критериями.

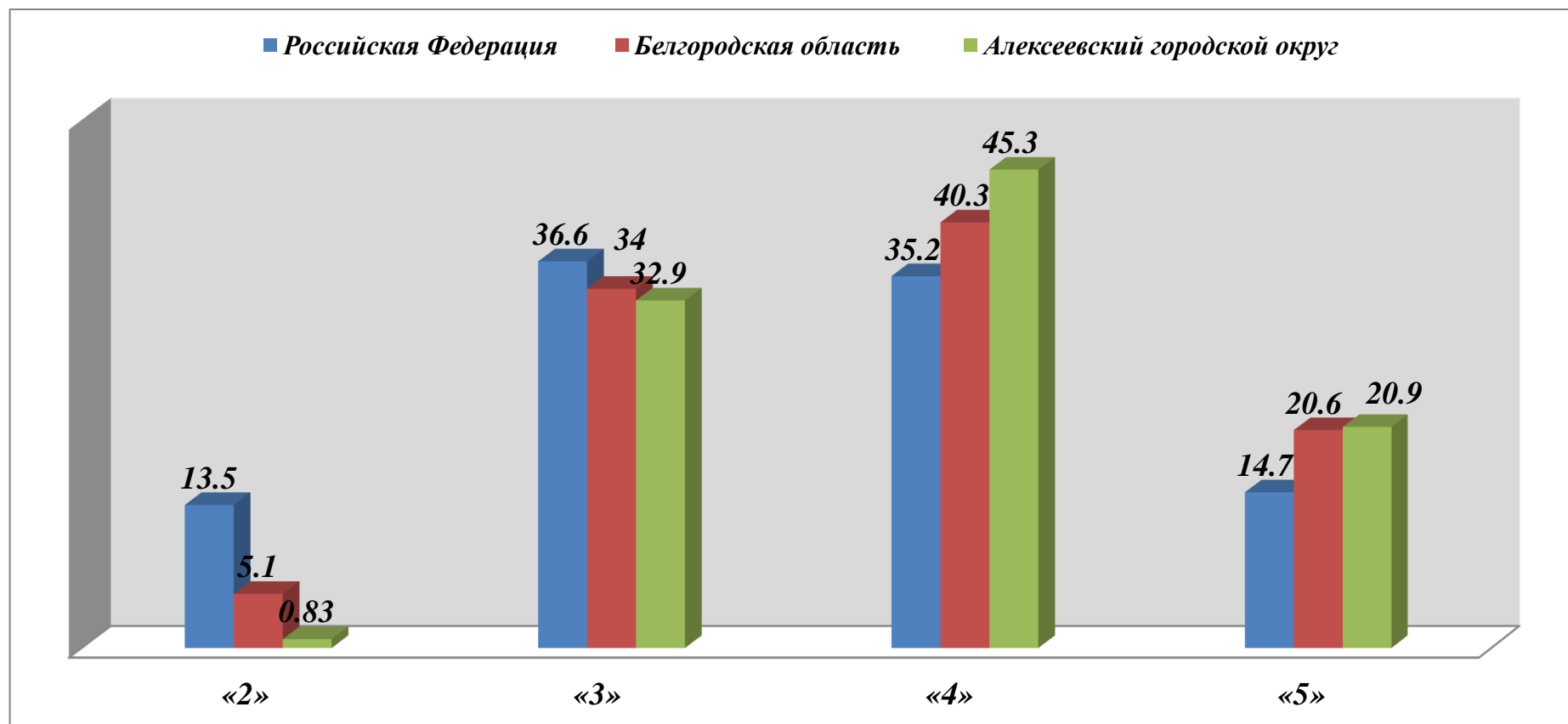
Показатели успеваемости и качества знаний по предметам

<i>Предмет</i>	<i>Число писавших</i>	<i>Оценка по пятибалльной шкале</i>								<i>Успеваемость (%)</i>	<i>Качество (%)</i>
		<i>«2»</i>		<i>«3»</i>		<i>«4»</i>		<i>«5»</i>			
		<i>кол-во</i>	<i>%</i>	<i>кол-во</i>	<i>%</i>	<i>кол-во</i>	<i>%</i>	<i>кол-во</i>	<i>%</i>		
<i>русский язык</i>	<i>602</i>	<i>5</i>	<i>0,83</i>	<i>198</i>	<i>32,9</i>	<i>273</i>	<i>45,3</i>	<i>126</i>	<i>20,9</i>	<i>99,2</i>	<i>66,3</i>
<i>математика</i>	<i>605</i>	<i>4</i>	<i>0,76</i>	<i>206</i>	<i>39,3</i>	<i>218</i>	<i>41,6</i>	<i>96</i>	<i>18,3</i>	<i>99,2</i>	<i>59,9</i>
<i>биология</i>	<i>602</i>	<i>1</i>	<i>0,17</i>	<i>127</i>	<i>21,1</i>	<i>325</i>	<i>54</i>	<i>149</i>	<i>24,8</i>	<i>99,8</i>	<i>78,7</i>
<i>история</i>	<i>605</i>	<i>2</i>	<i>0,33</i>	<i>135</i>	<i>22,3</i>	<i>296</i>	<i>48,9</i>	<i>172</i>	<i>28,4</i>	<i>99,7</i>	<i>77,4</i>

Результаты всероссийских проверочных работ по предмету «Русский язык»

Статистика по отметкам в сравнении (городской округ – область - Российская Федерация)


	Кол-во писавших (чел.)	Распределение групп баллов в %			
		«2»	«3»	«4»	«5»
Российская Федерация	1408499	13,5	36,6	35,2	14,7
Белгородская область	15133	5,1	34	40,3	20,6
Алексеевский городской округ	602	0,83	32,9	45,3	20,9



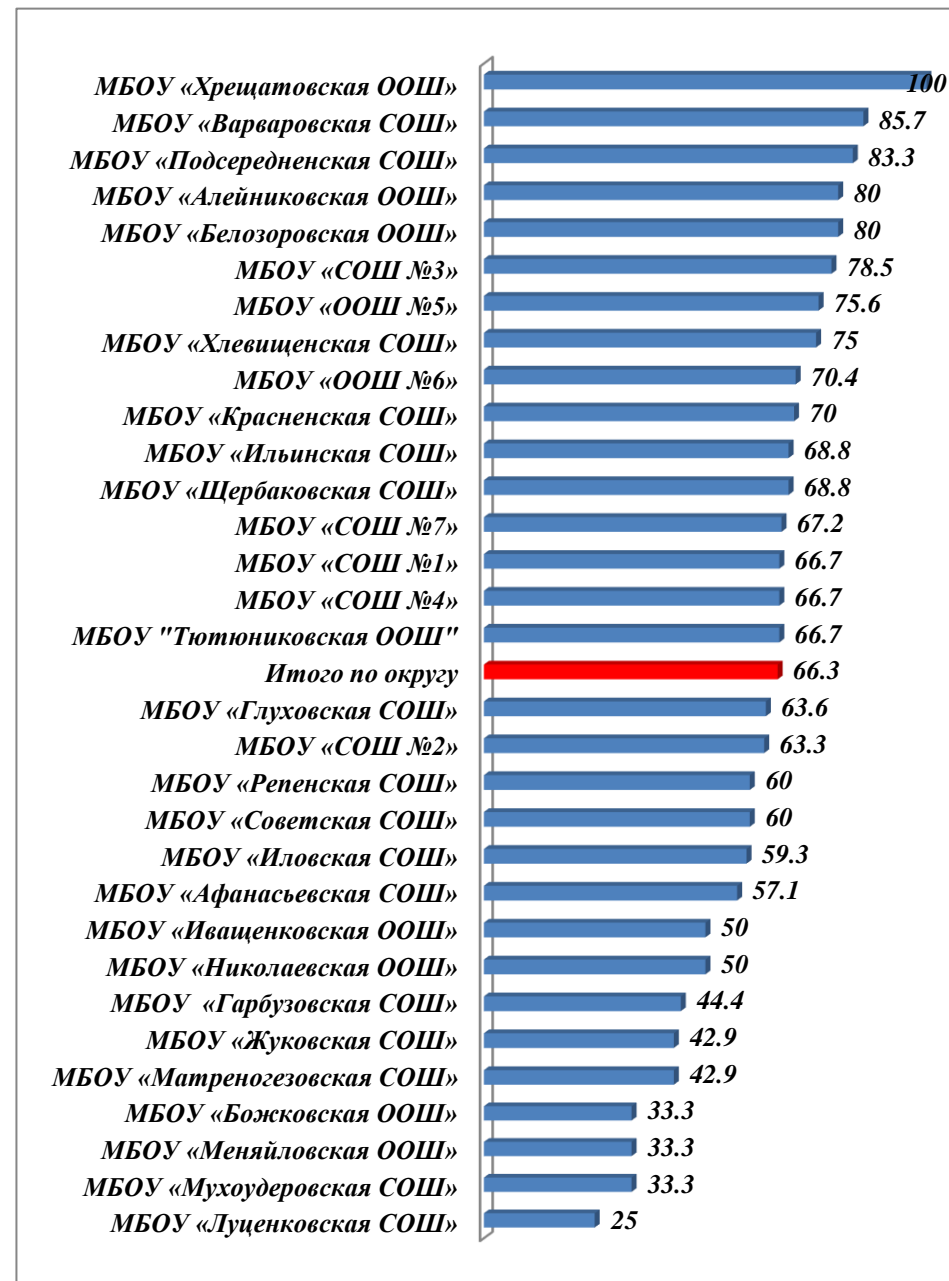
Результаты ВПР по русскому языку

наименование ОО	Ко л- во пи сав ши х	Выполнили работу на:											
		"2"		"3"		"4"		"5"		качест во	успеваемо сть	средний балл	средняя оценка
		кол- во	%	кол- во	%	кол-во	%	кол- во	%				
МБОУ «СОШ №1»	54	0	0	18	33,3	30	55,6	6	11,1	66,7	100	29,8	3,8
МБОУ «СОШ №2»	49	3	6,1	15	30,6	24	49	7	14,3	63,3	93,9	30,8	3,7
МБОУ «СОШ №3»	79	0	0	17	21,5	38	48,1	24	30,4	78,5	100	33,8	4,1
МБОУ «СОШ №4»	57	1	1,8	18	31,6	17	29,8	21	36,8	66,7	98,2	31,3	4
МБОУ «ООШ №5»	45	0	0	11	24,4	23	51,1	11	24,4	75,6	100	33,5	4
МБОУ «ООШ №6»	27	0	0	8	29,6	10	37	9	33,3	70,4	100	33,6	4
МБОУ «СОШ №7»	67	0	0	22	32,8	30	44,8	15	22,4	67,2	100	31,2	3,9
МБОУ «Алейниковская ООШ»	5	0	0	1	20	2	40	2	40	80	100	36,8	4,2
МБОУ «Афанасьевская СОШ»	7	0	0	3	42,9	2	28,6	2	28,6	57,1	100	27,7	3,9
МБОУ «Белозоровская ООШ»	5	0	0	1	20	3	60	1	20	80	100	33,4	4
МБОУ «Божковская ООШ»	3	0	0	2	66,7	1	33,3	0	0	33,3	100	29,3	3,3
МБОУ «Варваровская СОШ»	7	0	0	1	14,3	4	57,1	2	28,6	85,7	100	32,3	4,1
МБОУ «Гарбузовская СОШ»	9	0	0	5	55,6	4	44,4	0	0	44,4	100	25	3,4
МБОУ «Глуховская СОШ»	11	0	0	4	36,4	5	45,5	2	18,2	63,6	100	30,4	3,8
МБОУ «Жуковская СОШ»	14	0	0	8	57,1	6	42,9	0	0	42,9	100	28,14	3,4
МБОУ «Иващенкоовская ООШ»	4	0	0	2	50	2	50	0	0	50	100	26,5	3,5
МБОУ «Иловская СОШ»	27	1	3,7	10	37	11	40,7	5	18,5	59,3	96,3	29,5	3,7
МБОУ «Ильинская СОШ»	16	0	0	5	31,3	4	25,0	7	43,8	68,8	100	32,8	4,1
МБОУ «Красненская СОШ»	10	0	0	3	30	5	50	2	20	70	100	33,8	3,9
МБОУ «Луценковская СОШ»	4	0	0	3	75	1	25	0	0	25	100	27	3,3
МБОУ «Матреногезовская СОШ»	14	0	0	8	57,1	4	28,6	2	14,3	42,9	100	28,3	3,6
МБОУ «Меняйловская ООШ»	3	0	0	2	66,7	1	33,3	0	0	33,3	100	27	3,3
МБОУ «Мухомудеровская СОШ»	12	0	0	8	66,7	3	25	1	8,3	33,3	100	26,1	3,4
МБОУ «Николаевская ООШ»	2	0	0	1	50	1	50	0	0	50	100	29,5	3,5
МБОУ «Подсередненская СОШ»	12	0	0	2	16,7	10	83,3	0	0	83,3	100	33,6	3,8
МБОУ «Репенская СОШ»	5	0	0	2	40	2	40	1	20	60	100	31,4	3,8
МБОУ «Советская СОШ»	25	0	0	10	40	13	52	2	8,0	60	100	29,3	3,7
МБОУ "Тютюниковская ООШ"	3	0	0	1	33,3	2	66,7	0	0	66,7	100	29	3,7
МБОУ «Хлевищенская СОШ»	8	0	0	2	25	5	62,5	1	12,5	75	100	28,7	3,9
МБОУ «Хрещатовская ООШ»	2	0	0	0	0	2	100	0	0	100	100	29	4
МБОУ «Щербаковская СОШ»	16	0	0	5	31,3	8	50	3	18,8	68,8	100	32,3	3,9
Итого по округу	602	5	0,8	198	32,9	273	45,3	126	20,9	66,3	99,2	31,2	3,9

Успеваемость (рейтинг)



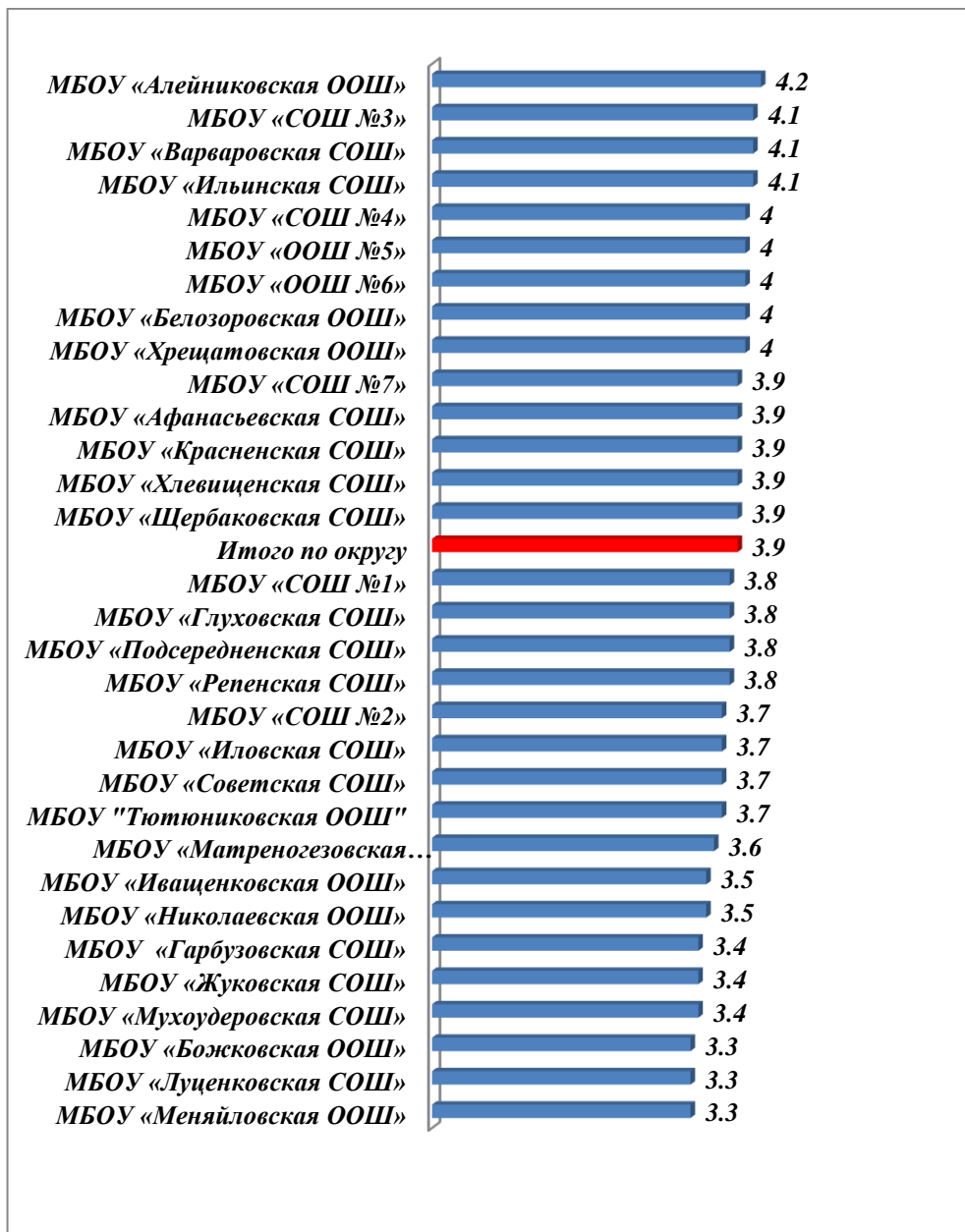
Качество знаний (рейтинг)



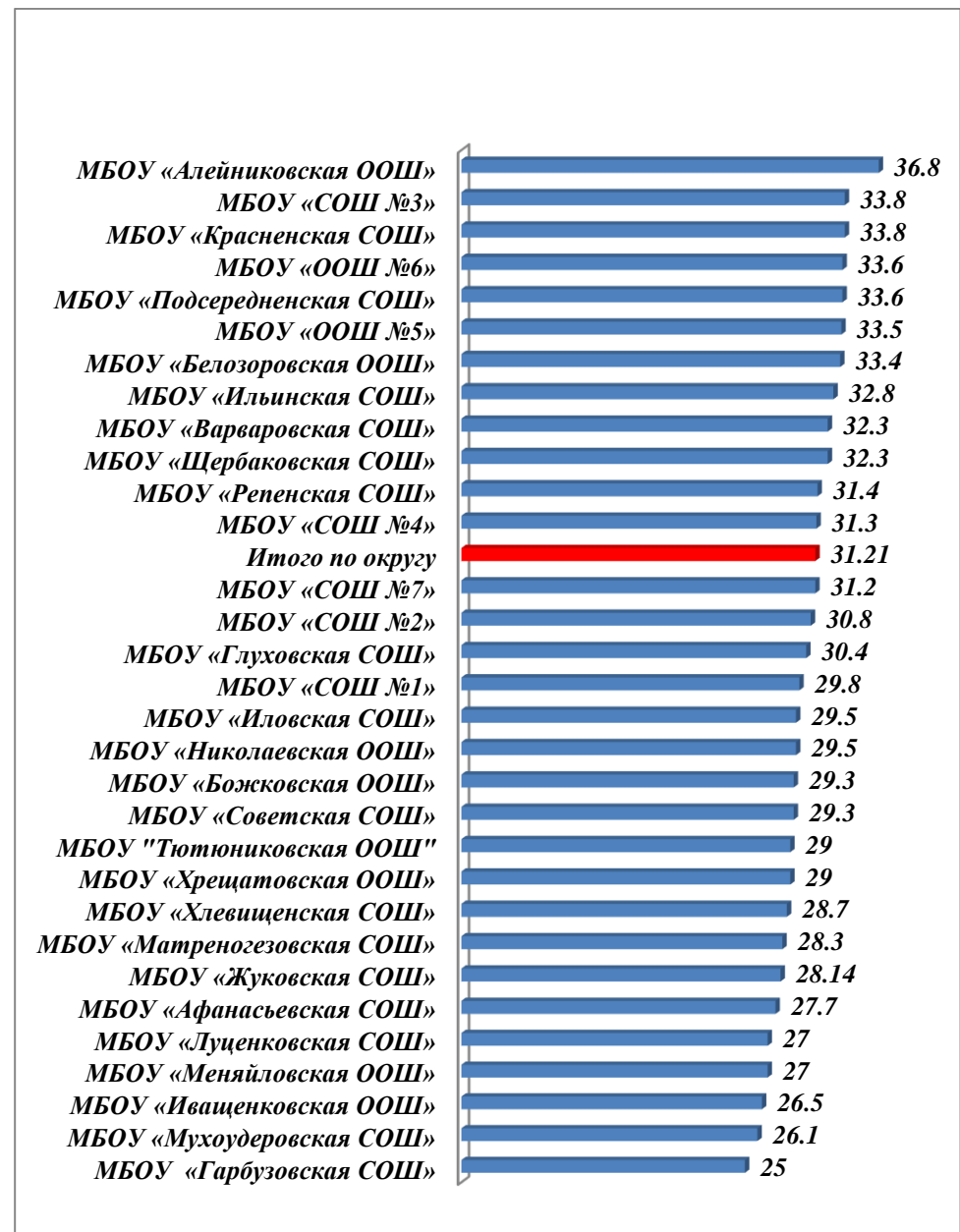
Показатель успеваемости в 28 общеобразовательных организаций выше, чем по округу (99,2 %).

Показатель качества знаний обучающихся из шестнадцати общеобразовательных организаций выше, чем по округу (66,3%). Качество знаний обучающихся из МБОУ «Хрещатовская ООШ» составило 100%.

Средняя оценка (рейтинг)



Средний балл (рейтинг)



Средняя оценка по округу - **3,9**, что на **0,2** выше показателя средней оценки по русскому языку в 2018 года. Высокий показатель средней оценки у обучающихся из МБОУ «Алейниковская ООШ» (**4,2**).

Максимальное количество баллов, которое можно было набрать при условии успешного выполнения всех заданий, - **45**. По результатам выполнения работы средний балл по округу составил **31,2**. Высокий показатель среднего балла у обучающихся из МБОУ «Алейниковская ООШ» (**36,8**); низкий показатель у обучающихся из МБОУ «Гарбузовская СОШ» (**25**).

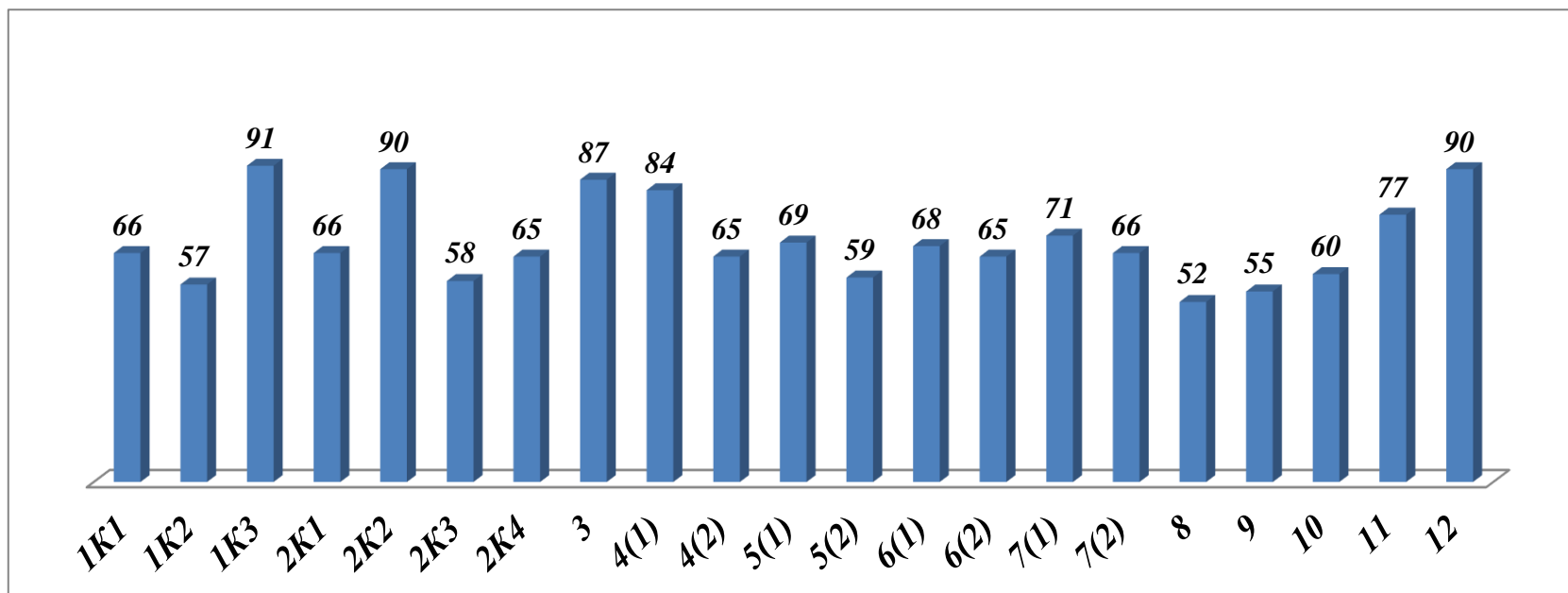
Достижение планируемых результатов в соответствии с ПООП ООО

№	Блоки ПООП ООО		Макс балл	Средний процент		
	выпускник научится /	получит возможность научиться		выполнения работы		
	или проверяемые требования (умения) в соответствии с ФГОС			по округу	по региону	по России
1К1	Совершенствование видов речевой деятельности (чтения, письма), обеспечивающих эффективное овладение разными учебными предметами:		4	66	62	57
1К2	овладение основными нормами литературного языка (орфографическими, пунктуационными); стремление к речевому самосовершенствованию.		3	57	60	54
1К3	Соблюдать основные языковые нормы в письменной речи; редактировать письменные тексты разных стилей и жанров с соблюдением норм современного русского литературного языка		2	91	91	89
2К1	Расширение и систематизация научных знаний о языке; осознание взаимосвязи его уровней и единиц: освоение базовых понятий лингвистики, основных единиц и грамматических категорий		3	66	65	56
2К2	языка; формирование навыков проведения различных видов анализа слова (фонетического, морфемного, словообразовательного, лексического, морфологического).		3	90	88	82
2К3	синтаксического анализа словосочетания и предложения. Проводить фонетический анализ слова: проводить морфемный анализ слов;		3	58	59	50
2К4	проводить морфологический анализ слова; проводить синтаксический анализ словосочетания и предложения.		3	65	65	56
3	Совершенствование видов речевой деятельности (чтения, говорения), обеспечивающих эффективное овладение разными учебными предметами и взаимодействие с окружающими		2	87	83	76
4(1)	Расширение и систематизация научных знаний о языке; осознание взаимосвязи его уровней и единиц; освоение базовых понятий лингвистики, основных единиц и грамматических категорий языка.		3	84	83	76
4(2)			2	65	63	55
5(1)	Совершенствование видов речевой деятельности (чтения, письма), обеспечивающих эффективное овладение разными учебными предметами и взаимодействие с окружающими		2	69	66	59
5(2)	Анализировать различные виды словосочетаний и предложений с точки зрения их структурно-смысловой организации и функциональных особенностей: соблюдать основные языковые нормы		2	59	55	47
6(1)	Совершенствование видов речевой деятельности (чтения, письма), обеспечивающих эффективное овладение разными учебными предметами и взаимодействие с окружающими		2	68	68	61
6(2)	Анализировать различные виды словосочетаний и предложений с точки зрения их структурно-смысловой организации и функциональных особенностей: соблюдать основные языковые нормы		1	65	59	52
7(1)	Совершенствование видов речевой деятельности (чтения, письма), обеспечивающих эффективное овладение разными учебными предметами и взаимодействие с окружающими		2	71	64	58
7(2)	Анализировать различные виды словосочетаний и предложений с точки зрения их структурно-смысловой организации и функциональных особенностей: соблюдать основные языковые нормы		1	66	54	48
8	Совершенствование видов речевой деятельности (чтения), обеспечивающих эффективное овладение разными учебными предметами: формирование навыков проведения многоаспектного		2	52	50	46
9	Совершенствование видов речевой деятельности (чтения), обеспечивающих эффективное овладение разными учебными предметами: формирование навыков проведения многоаспектного		2	55	52	51
10	Совершенствование видов речевой деятельности (чтения), обеспечивающих эффективное овладение разными учебными предметами: расширение и систематизация научных знаний о		1	60	55	49
11	Совершенствование видов речевой деятельности (чтения, письма), обеспечивающих эффективное овладение разными учебными предметами и взаимодействие с окружающими		1	77	76	70
12	Совершенствование видов речевой деятельности (чтения, письма), обеспечивающих эффективное овладение разными учебными предметами и взаимодействие с окружающими		1	90	87	84

Выполнение заданий (в % от числа участников)

наименование оо	Кол-во выполн явших	1К	1К2	1К3	2К1	2К2	2К3	2К4	3	4(1)	4(2)	5(1)	5(2)	6(1)	6(2)	7(1)	7(2)	8	9	10	11	12
МБОУ «СОШ №1»	54	71	72	92	59	81	37	49	98	76	4	57	53	64	57	82	63	61	54	72	67	94
МБОУ «СОШ №2»	49	56	48	94	67	96	52	73	86	90	6	67	52	76	63	74	59	41	49	69	80	96
МБОУ «СОШ №3»	79	77	67	94	76	97	65	65	94	97	8	76	65	64	65	77	71	61	43	68	73	85
МБОУ «СОШ №4»	57	77	63	90	68	88	51	77	94	81	7	67	61	49	54	42	56	61	72	39	91	81
МБОУ «ООШ №5»	45	86	64	91	69	84	66	72	80	94	6	68	49	80	78	72	71	77	77	51	73	73
МБОУ «ООШ №6»	27	89	62	94	74	95	73	70	91	93	5	76	43	98	56	81	52	54	59	26	67	96
МБОУ «СОШ №7»	67	54	55	99	74	85	77	57	87	66	7	61	57	68	84	63	85	55	56	67	85	96
МБОУ «Алейниковская	5	70	53	90	100	100	80	40	70	10	1	10	100	100	80	80	80	60	60	100	100	100
МБОУ «Афанасьевская	7	64	86	71	33	100	29	52	10	76	5	21	21	71	43	71	57	50	57	71	71	100
МБОУ «Белозоровская	5	65	40	90	60	87	40	73	70	10	5	10	100	100	10	100	100	90	40	60	40	100
МБОУ «Божковская ООШ»	3	42	44	67	78	78	56	44	67	44	6	83	67	67	10	100	100	33	67	100	100	100
МБОУ «Варваровская	7	82	43	100	43	90	95	76	10	10	6	93	93	29	29	36	14	71	36	86	86	100
МБОУ «Гарбузовская	9	56	19	100	37	93	0	78	83	81	2	78	44	33	11	56	56	33	78	78	44	100
МБОУ «Глуховская СОШ»	11	66	52	95	61	94	61	61	86	88	6	68	50	73	73	64	45	55	50	64	36	91
МБОУ «Жуковская СОШ»	14	59	40	100	40	81	48	57	68	76	5	64	61	57	50	79	79	54	64	36	93	100
МБОУ «Иващенкоовская	4	50	42	88	75	100	50	50	62	67	6	75	75	50	25	50	50	12	12	50	100	100
МБОУ «Иловская СОШ»	27	38	32	93	43	80	49	57	94	93	8	70	76	76	67	94	89	48	46	44	78	89
МБОУ «Ильинская СОШ»	16	81	73	94	71	94	79	73	10	96	4	72	50	66	50	75	50	3	72	75	75	88
МБОУ «Красненская СОШ»	10	35	23	80	93	100	93	90	70	97	7	90	70	100	90	85	80	45	65	60	80	90
МБОУ «Луценковская	4	50	50	100	42	67	17	50	88	10	7	10	100	38	50	100	75	0	0	25	75	100
МБОУ «Матреногезовская	14	59	57	71	64	95	36	55	89	62	5	75	68	86	86	57	50	32	36	50	79	86
МБОУ «Меняйловская	3	67	44	67	33	100	10	67	50	89	3	67	50	67	33	33	33	17	33	67	67	100
МБОУ «Мухомудеровская	12	60	31	100	69	83	58	78	83	75	5	46	38	33	42	46	33	25	29	83	17	100
МБОУ «Николаевская	2	38	50	25	67	67	67	67	25	83	2	75	75	75	10	100	100	100	75	50	100	100
МБОУ «Подсердненская	12	58	69	75	61	86	92	83	54	69	6	96	75	79	92	75	83	75	54	83	83	100
МБОУ «Репенская СОШ»	5	65	93	70	53	100	27	53	10	80	9	60	60	80	80	80	60	60	50	40	80	100
МБОУ «Советская СОШ»	25	43	56	82	71	91	33	73	70	77	4	66	62	64	64	88	68	52	64	60	100	84
МБОУ "Тютюниковская	3	42	78	83	67	89	78	67	10	89	6	67	33	67	0	67	0	50	50	0	67	100
МБОУ «Хлевищенская	8	75	79	81	58	79	33	50	94	62	4	94	81	81	50	56	50	12	25	88	88	75
МБОУ «Хрещатовская	2	62	67	75	67	100	83	50	10	67	2	50	50	50	0	50	0	50	100	50	100	100
МБОУ «Щербаковская	16	53	40	100	69	96	81	69	88	92	8	72	72	81	81	88	88	12	47	50	81	94
Итого по округу	602	66	57	91	66	90	58	65	87	84	6	69	59	68	65	71	66	52	55	60	77	90

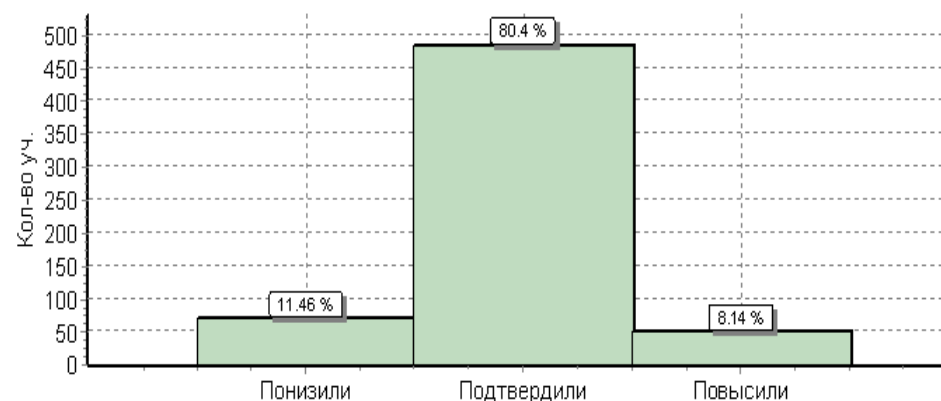
Процент выполнения заданий по округу



В заданиях **1 К3 (91%)**, **2К2(90)**, **12(90%)** обучающиеся показали высокий процент владения знаниями средств выразительности речи русского языка, определили верное средство выразительности речи; верно определили частеречевую принадлежность слов. Только **52%** пятиклассников смогли проанализировать текст с точки зрения его темы, цели, основной мысли, основной и дополнительной информации, определить тип предложенного контекста.

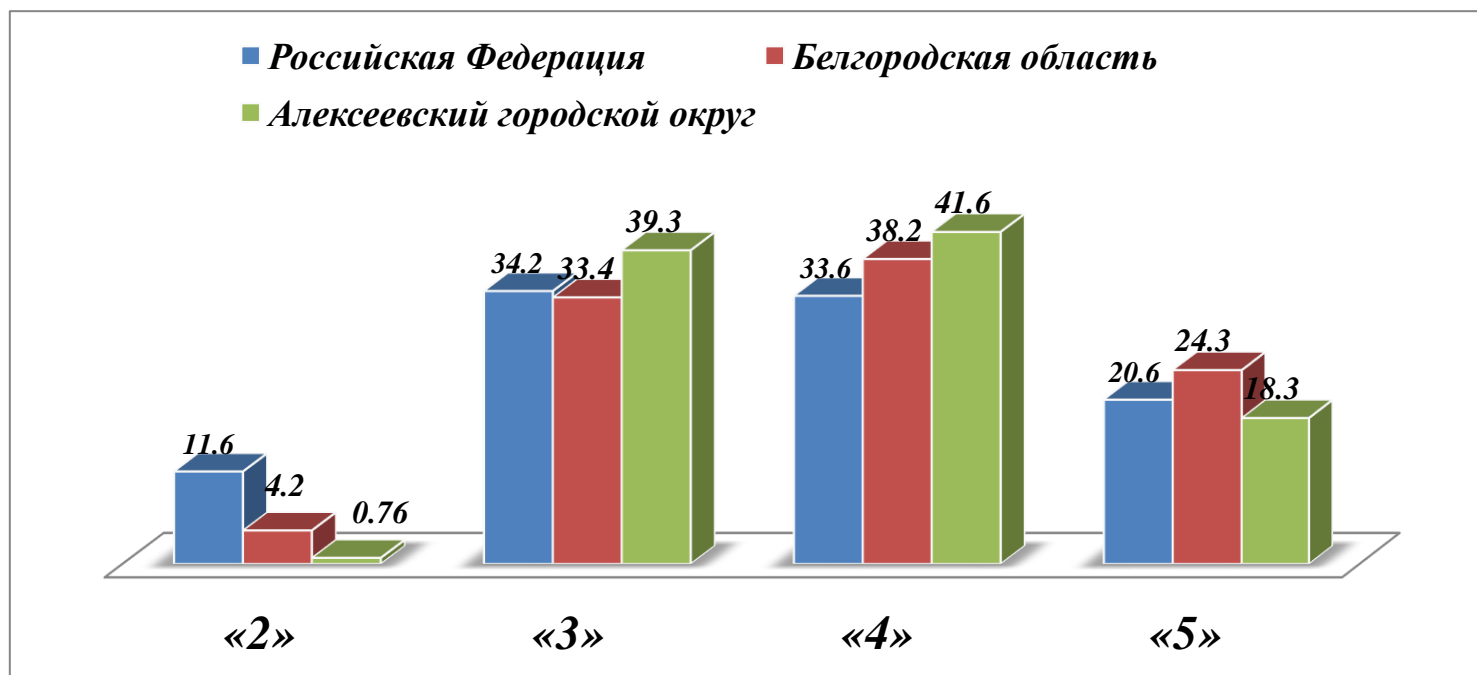
Гистограмма соответствия отметок за выполненную работу и отметок по журналу

	<i>Количество обучающихся</i>	<i>Процент</i>
Понизили (Отм.< Отм.по журналу)	69	11,46
Подтвердили (Отм.=Отм.по журналу)	484	80,4
Повысили (Отм.> Отм.по журналу)	49	8,14
Всего:	602	100



Результаты всероссийских проверочных работ по предмету «Математика»
Статистика по отметкам в сравнении (округ– область - Российская Федерация)

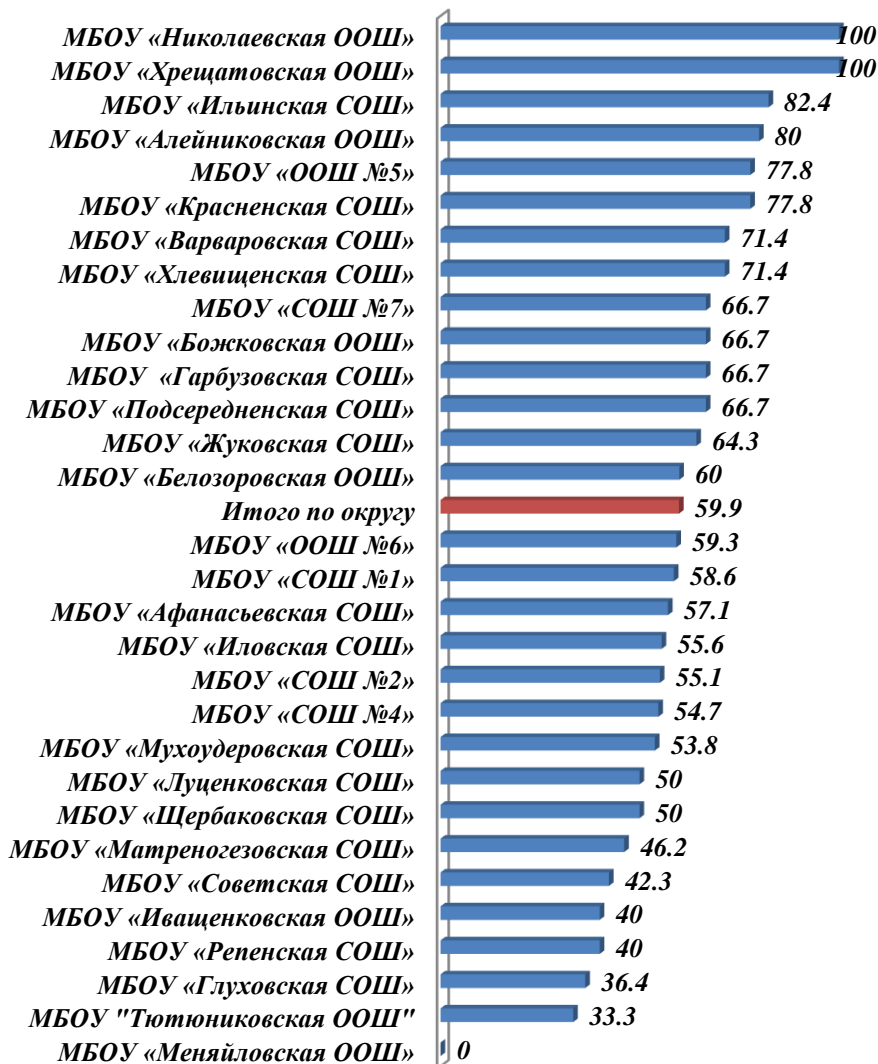
	Кол-во писавших	Распределение групп баллов в %			
		«2»	«3»	«4»	«5»
<i>Российская Федерация</i>	<i>1419498</i>	<i>11,6</i>	<i>34,2</i>	<i>33,6</i>	<i>20,6</i>
<i>Белгородская область</i>	<i>15216</i>	<i>4,2</i>	<i>33,4</i>	<i>38,2</i>	<i>24,3</i>
<i>Алексеевский городской округ</i>	<i>605</i>	<i>0,76</i>	<i>39,3</i>	<i>41,6</i>	<i>18,3</i>




Результаты по предмету «Математика»

наименование ОО	Количе ст-во	выполнили работу на:											Средний	Средняя
		"2"	%	«3»	%	«4»	%	«5»	%	качес	успеваемо			
МБОУ «СОШ №1»	58	2	3,4	22	37,9	23	39,7	11	19,0	58,6	96,6	11,6	3,7	
МБОУ «СОШ №2»	49	2	4,1	20	40,8	20	40,8	7	14,3	55,1	95,9	11	3,7	
МБОУ «СОШ №3»	81	Н/П										12	-	
МБОУ «СОШ №4»	53	0	0	24	45,3	19	35,8	10	18,9	54,7	100	11,1	3,7	
МБОУ «ООШ №5»	45	0	0	10	22,2	22	48,9	13	28,9	77,8	100	13,2	4,1	
МБОУ «ООШ №6»	27	0	0	11	40,7	10	37,0	6	22,2	59,3	100	12,4	3,8	
МБОУ «СОШ №7»	66	0	0	22	33,3	38	57,6	6	9,1	66,7	100	11,2	3,8	
МБОУ «Алейниковская	5	0	0	1	20	1	20	3	60	80	100	14,2	4,4	
МБОУ «Афанасьевская	7	0	0	3	42,9	1	14,3	3	42,9	57,1	100	12,1	4	
МБОУ «Белозоровская ООШ»	5	0	0	2	40	3	60	0	0	60	100	9,8	3,6	
МБОУ «Божковская ООШ»	3	0	0	1	33,3	2	66,7	0	0	66,7	100	11,7	3,7	
МБОУ «Варваровская СОШ»	7	0	0	2	28,6	4	57,1	1	14,3	71,4	100	11,6	3,9	
МБОУ «Гарбузовская СОШ»	9	0	0	3	33,3	5	55,6	1	11,1	66,7	100	11,3	3,8	
МБОУ «Глуховская СОШ»	11	0	0	7	63,6	3	27,3	1	9,1	36,4	100	9,4	3,5	
МБОУ «Жуковская СОШ»	14	0	0	5	35,7	7	50	2	14,3	64,3	100	11,9	3,8	
МБОУ «Иващенкоовская	5	0	0	3	60	2	40	0	0	40	100	10,2	3,4	
МБОУ «Иловская СОШ»	27	0	0	12	44,4	7	25,9	8	29,6	55,6	100	11,7	3,9	
МБОУ «Ильинская СОШ»	17	0	0	3	17,6	5	29,4	9	52,9	82,4	100	13,1	4,4	
МБОУ «Красненская СОШ»	9	0	0	2	22,2	5	55,6	2	22,2	77,8	100	11,6	4	
МБОУ «Луценковская СОШ»	4	0	0	2	50	2	50	0	0	50	100	10,3	3,5	
МБОУ «Матреногезовская	13	0	0	7	53,8	4	30,8	2	15,4	46,2	100	11,1	3,6	
МБОУ «Меняйловская ООШ»	4	0	0	4	100	0	0	0	0	0	100	8,5	3	
МБОУ «Мухоудеровская	13	0	0	6	46,2	3	23,1	4	30,8	53,8	100	11,8	3,8	
МБОУ «Николаевская ООШ»	2	0	0	0	0	2	100	0	0	100	100	13,5	4	
МБОУ «Подсердненская	12	0	0	4	33,3	5	41,7	3	25,0	66,7	100	12,6	3,9	
МБОУ «Репенская СОШ»	5	0	0	3	60	1	20	1	20	40	100	11,8	3,6	
МБОУ «Советская СОШ»	26	0	0	15	57,7	11	42,3	0	0	42,3	100	9,5	3,4	
МБОУ "Тютюниковская	3	0	0	2	66,7	1	33,3	0	0	33,3	100	9,7	3,3	
МБОУ «Хлевищенская СОШ»	7	0	0	2	28,6	4	57,1	1	14,3	71,4	100	11,3	3,9	
МБОУ «Хрещатовская	2	0	0	0	0	2	100	0	0	100	100	13	4	
МБОУ «Щербаковская СОШ»	16	0	0	8	50	6	37,5	2	12,5	50	100	10,9	3,6	
Итого по округу	605	4	0,76	206	39,3	218	41,6	96	18,3	59,9	99,2	11,6	3,8	

Качество (%)

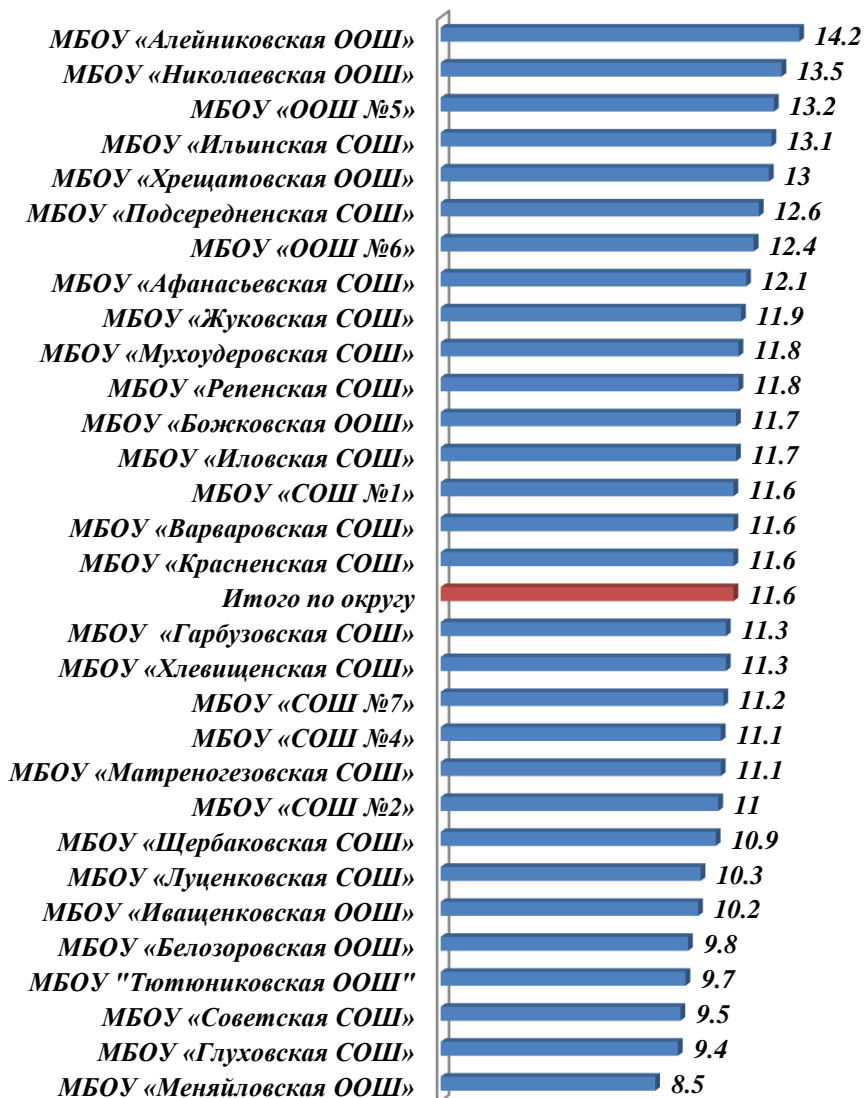


Успеваемость (%)

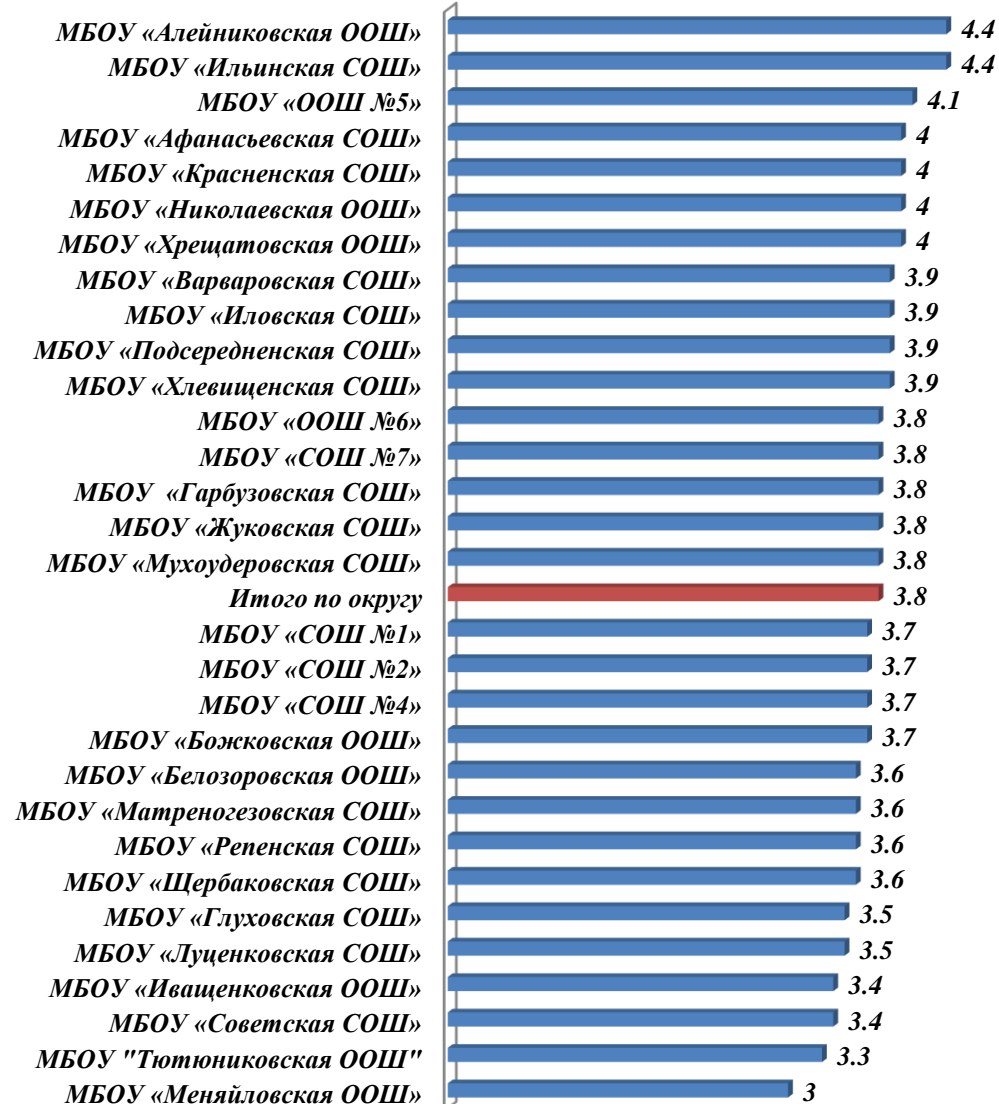


ВПР по математике выполняли **605** пятиклассников, что составило **96%** от общего числа обучающихся 5-х классов (630 человек). Успеваемость по району составила **99,2%**; качество знаний - **59,9%**. Показали 100% качества знаний и уровня успеваемости по математике пятиклассники МБОУ «Николаевская ООШ» и «Хрещатовская ООШ». Показатель качества знаний в МБОУ «Меняйловская ООШ» составил 0%.

Средний балл

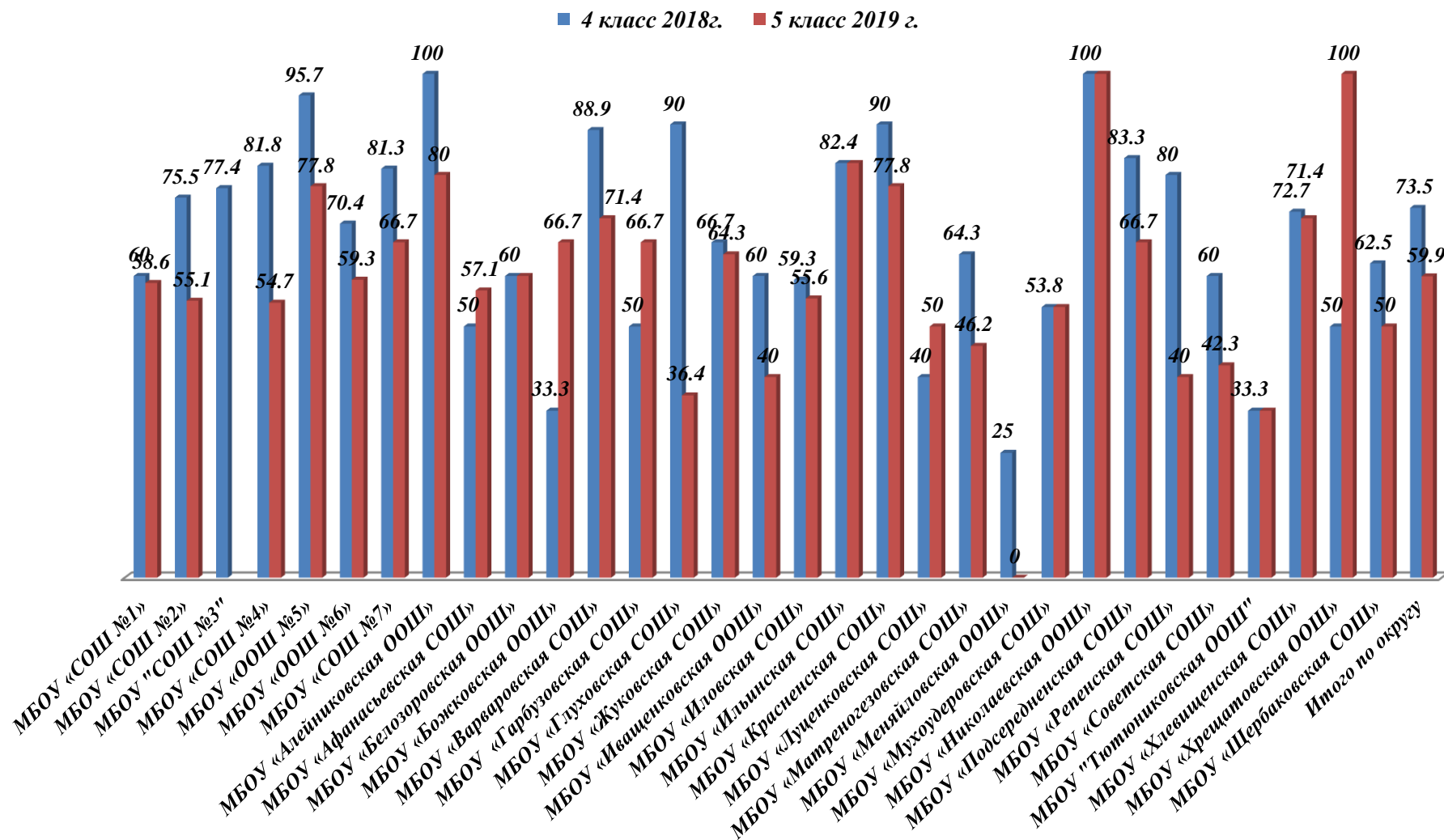


Средняя оценка



По результатам выполнения работы средний балл по округу составил 11,6 при максимальных-20. Высокий показатель среднего балла у обучающихся МБОУ «Алейниковская ООШ» (14,2); низкий в МБОУ «Меняйловская ООШ» (8,5).

Качество в сравнении за 2 года

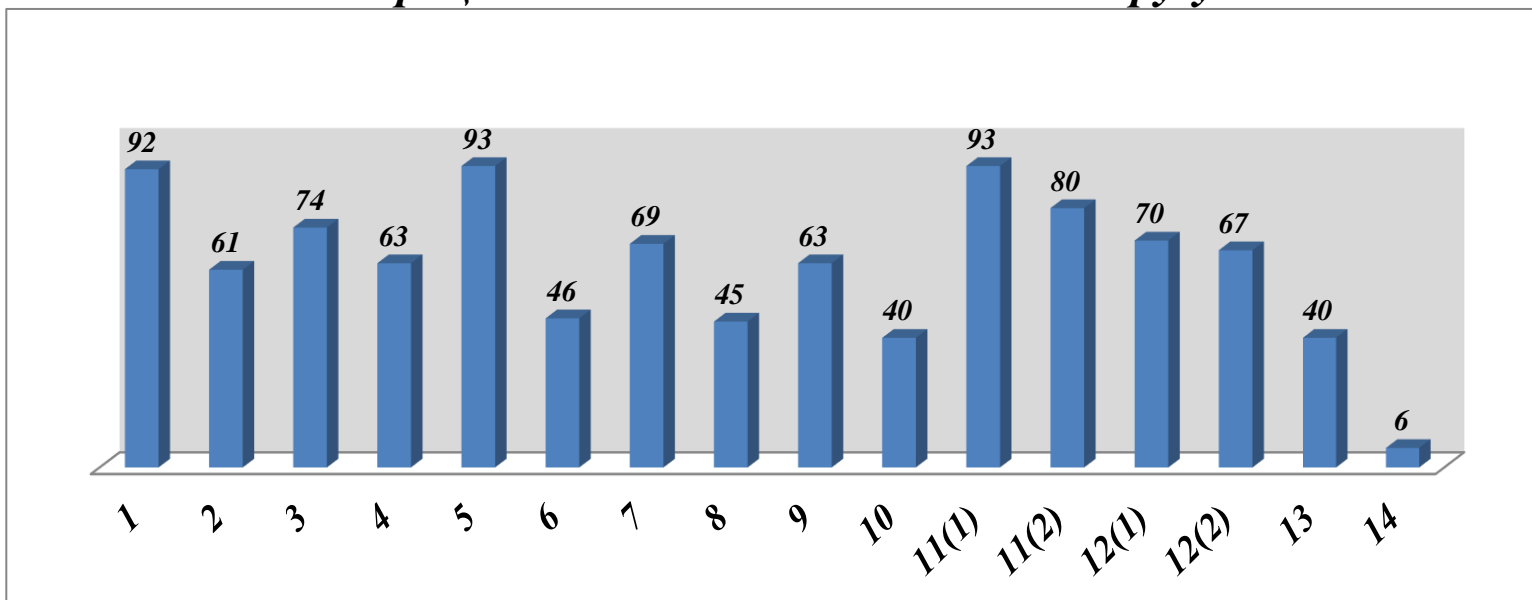


Сравнение качества знаний показывает, что совпали показатели в МБОУ «Ильинская СОШ», «Мухомудеровская СОШ», МБОУ «Николаевская ООШ», «Белозоровская ООШ», «Тютюниковская ООШ». Факты значительного расхождения выявлены в МБОУ «Глуховская СОШ», «Репенская СОШ» и «Хрещатовская ООШ».

Достижение планируемых результатов в соответствии с ПООП ООО

№	Блоки ПООП ООО		Макс балл	Средний % выполнения		
	выпускник научится / получит возможность научиться			по округу	по региону	по РФ
	или проверяемые требования (умения) в соответствии с ФГОС					
			605 уч.	15216 уч.	1419498 уч.	
1	Развитие представлений о числе и числовых системах от натуральных до действительных чисел. Оперировать на базовом уровне понятием «натуральное число».		1	92	85	80
2	Развитие представлений о числе и числовых системах от натуральных до действительных чисел. Оперировать на базовом уровне понятием «обыкновенная дробь».		1	61	61	55
3	Развитие представлений о числе и числовых системах от натуральных до действительных чисел. Оперировать на базовом уровне понятием «десятичная дробь».		1	74	78	64
4	Развитие представлений о числе и числовых системах от натуральных до действительных чисел. Решать задачи на нахождение части числа и числа по его части.		1	63	58	51
5	Овладение приемами выполнения тождественных преобразований выражений. Использовать свойства чисел и правила действий с рациональными числами при выполнении вычислений.		1	93	90	86
6	Умение применять изученные понятия, результаты, методы для решения задач практического характера и задач из смежных дисциплин. Решать задачи разных типов (на работу, на движение).		2	46	50	47
7	Умение применять изученные понятия, результаты, методы для решения задач практического характера и задач из смежных дисциплин. Решать несложные сюжетные задачи разных типов на		1	69	61	53
8	Умение применять изученные понятия, результаты, методы для решения задач практического характера и задач из смежных дисциплин. Находить процент от числа, число по проценту от него.		1	45	42	32
9	Овладение навыками письменных вычислений. Использовать свойства чисел и правила действий с рациональными числами при выполнении вычислений / выполнять вычисления, в том числе с использованием приемов рациональных вычислений, обосновывать алгоритмы выполнения действий.		2	63	59	57
10	Умение применять изученные понятия, результаты, методы для решения задач практического характера и задач из смежных дисциплин. Решать задачи на покупки, решать несложные логические		2	40	43	43
11(1)	Умение извлекать информацию, представленную в таблицах, на диаграммах. Читать информацию, представленную в виде таблицы, диаграммы.		1	93	91	88
11(2)	Умение извлекать информацию, представленную в таблицах, на диаграммах. Читать информацию, представленную в виде таблицы, диаграммы / извлекать, интерпретировать информацию, представленную в таблицах и на диаграммах, отражающую свойства и характеристики реальных процессов и явлений.		1	80	79	75
12(1)	Умение применять изученные понятия, результаты, методы для решения задач практического характера и задач из смежных дисциплин. Вычислять расстояния на местности в стандартных		1	70	73	69
12(2)	Развитие умений моделирования реальных ситуаций на языке геометрии, развитие изобразительных умений. Выполнять простейшие построения и измерения на местности, необходимые в реальной		1	67	69	68
13	Развитие пространственных представлений. Оперировать на базовом уровне понятиями: «прямоугольный параллелепипед», «куб», «шар».		1	40	44	36
14	Умение проводить логические обоснования, доказательства математических утверждений.		2	6	10	10

Процент выполнения заданий по округу



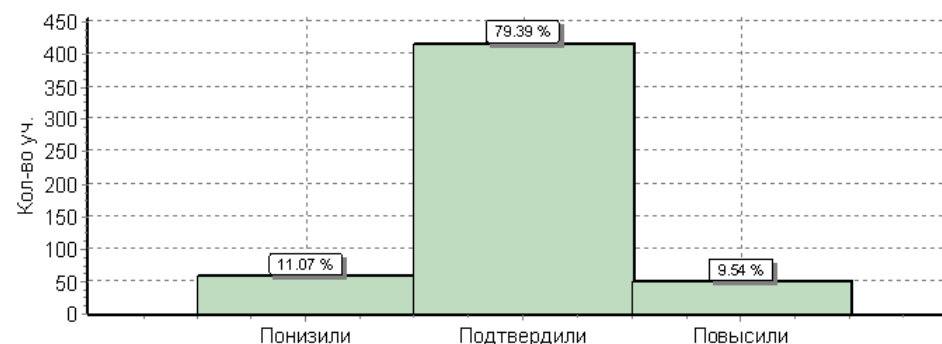
Всего в работе было 14 заданий, максимальный балл - 20.

Анализ выполнения заданий показал, что **93%** пятиклассников (*задания 11(1) и 5*) умеют извлекать информацию, представленную в таблицах и диаграммах, использовать свойства чисел и правила действий с рациональными числами при выполнении вычислений; **92%** пятиклассников овладели приемами выполнения операций с понятием «натуральное число», представлений о числе и числовых системах от натуральных до действительных чисел (*задание 1*).

Умение проводить логические обоснования, доказательства математических утверждений продемонстрировали всего **6%** (задание 14) пятиклассников.

Гистограмма соответствия отметок за выполненную работу и отметок по журналу

	<i>Количество обучающихся</i>	<i>Процент</i>
<i>Понизили (Отм.< Отм.по журналу)</i>	58	11,07
<i>Подтвердили (Отм.=Отм.по журналу)</i>	416	79,39
<i>Повысили (Отм.> Отм.по журналу)</i>	50	9,54
Всего:	524	100



Выполнение заданий (в % от числа участников)

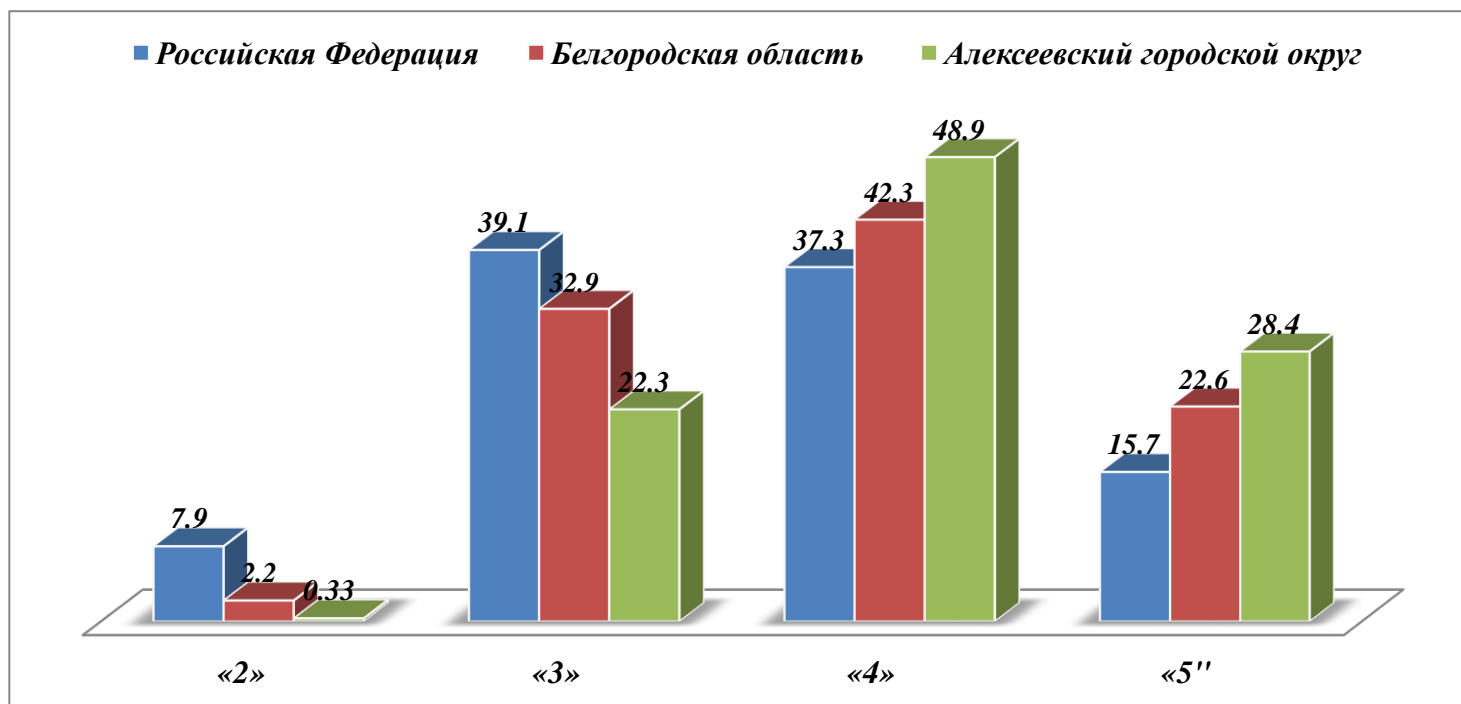
наименование оо	Кол-во выполня вших																
		1	2	3	4	5	6	7	8	9	10	11(1)	11(2)	12(1)	12(2)	13	14
МБОУ «СОШ №1»	58	88	59	88	74	86	61	83	83	50	22	97	86	62	47	45	0
МБОУ «СОШ №2»	49	90	39	80	67	96	48	61	22	68	30	94	84	53	63	41	10
МБОУ «СОШ №3»	81	95	51	48	80	98	51	99	33	68	39	89	67	70	73	57	12
МБОУ «СОШ №4»	53	83	49	68	40	92	26	49	58	69	44	96	94	64	74	51	4
МБОУ «ООШ №5»	45	91	67	80	53	96	53	51	47	77	74	93	84	84	93	38	14
МБОУ «ООШ №6»	27	100	93	96	85	100	52	85	63	96	44	67	67	52	30	15	4
МБОУ «СОШ №7»	66	95	59	89	74	94	14	62	61	67	41	97	74	74	71	26	2
МБОУ «Алейниковская ООШ»	5	100	100	100	40	100	60	100	60	80	80	100	80	100	60	40	0
МБОУ «Афанасьевская СОШ»	7	100	86	100	71	86	57	71	29	43	36	100	100	71	86	43	0
МБОУ «Белозоровская ООШ»	5	100	100	100	80	100	0	60	0	60	0	100	100	60	0	60	0
МБОУ «Божковская ООШ»	3	100	67	100	67	100	33	67	100	67	33	100	100	67	0	33	0
МБОУ «Варваровская СОШ»	7	100	100	71	57	86	43	86	86	14	29	100	100	100	86	14	0
МБОУ «Гарбузовская СОШ»	9	89	100	56	67	100	56	67	0	89	6	100	100	67	78	11	0
МБОУ «Глуховская СОШ»	11	91	64	91	55	91	18	64	27	27	32	64	45	64	91	27	5
МБОУ «Жуковская СОШ»	14	93	93	43	71	79	89	29	0	100	71	93	71	36	57	0	0
МБОУ «Иващенкоовская ООШ»	5	100	40	100	20	100	80	40	60	10	40	80	60	20	80	60	0
МБОУ «Иловская СОШ»	27	85	19	96	78	93	57	67	41	65	54	100	74	67	56	48	0
МБОУ «Ильинская СОШ»	17	94	35	82	41	88	91	82	76	71	56	82	71	82	82	47	6
МБОУ «Красненская СОШ»	9	89	56	89	11	100	44	89	56	61	56	100	78	78	44	44	0
МБОУ «Луценковская СОШ»	4	100	75	0	0	75	0	0	0	75	75	100	100	100	100	75	0
МБОУ «Матреногезовская СОШ»	13	100	46	92	38	92	38	31	54	62	23	92	77	77	54	62	23
МБОУ «Меняйловская ООШ»	4	50	100	75	0	100	25	25	50	50	0	100	75	75	50	0	0
МБОУ «Мухоудеровская СОШ»	13	100	77	85	46	77	77	85	15	35	35	92	85	85	85	46	4
МБОУ «Николаевская ООШ»	2	100	50	100	100	100	100	50	50	100	0	100	100	100	100	0	0
МБОУ «Подсердненская СОШ»	12	100	83	83	42	92	50	67	58	50	58	92	92	75	83	75	0
МБОУ «Репенская СОШ»	5	100	80	60	40	100	60	20	40	40	20	100	100	100	100	40	30
МБОУ «Советская СОШ»	26	96	96	0	62	92	23	77	0	23	13	100	100	100	69	23	6
МБОУ "Тютюниковская ООШ"	3	67	100	100	33	67	0	67	0	50	33	100	100	33	100	33	0
МБОУ «Хлевищенская СОШ»	7	71	43	71	71	100	50	29	14	71	64	100	71	71	71	43	0
МБОУ «Хрещатовская ООШ»	2	100	100	100	100	100	100	100	50	0	0	100	100	100	100	50	0
МБОУ «Щербаковская СОШ»	16	94	81	69	75	100	47	88	38	62	19	88	69	56	56	12	6
Итого по округу	605	92	61	74	63	93	46	69	45	63	40	93	80	70	67	40	6

Результаты всероссийских проверочных работ по предмету «История»

16 апреля 2019 года пятиклассники выполнили работу по учебному предмету «История». В выполнении заданий по истории приняли участие 605 человек, что составило 96 % от общего числа обучающихся 5-х классов.

Статистика по отметкам в сравнении (городской округ – область - Российская Федерация)

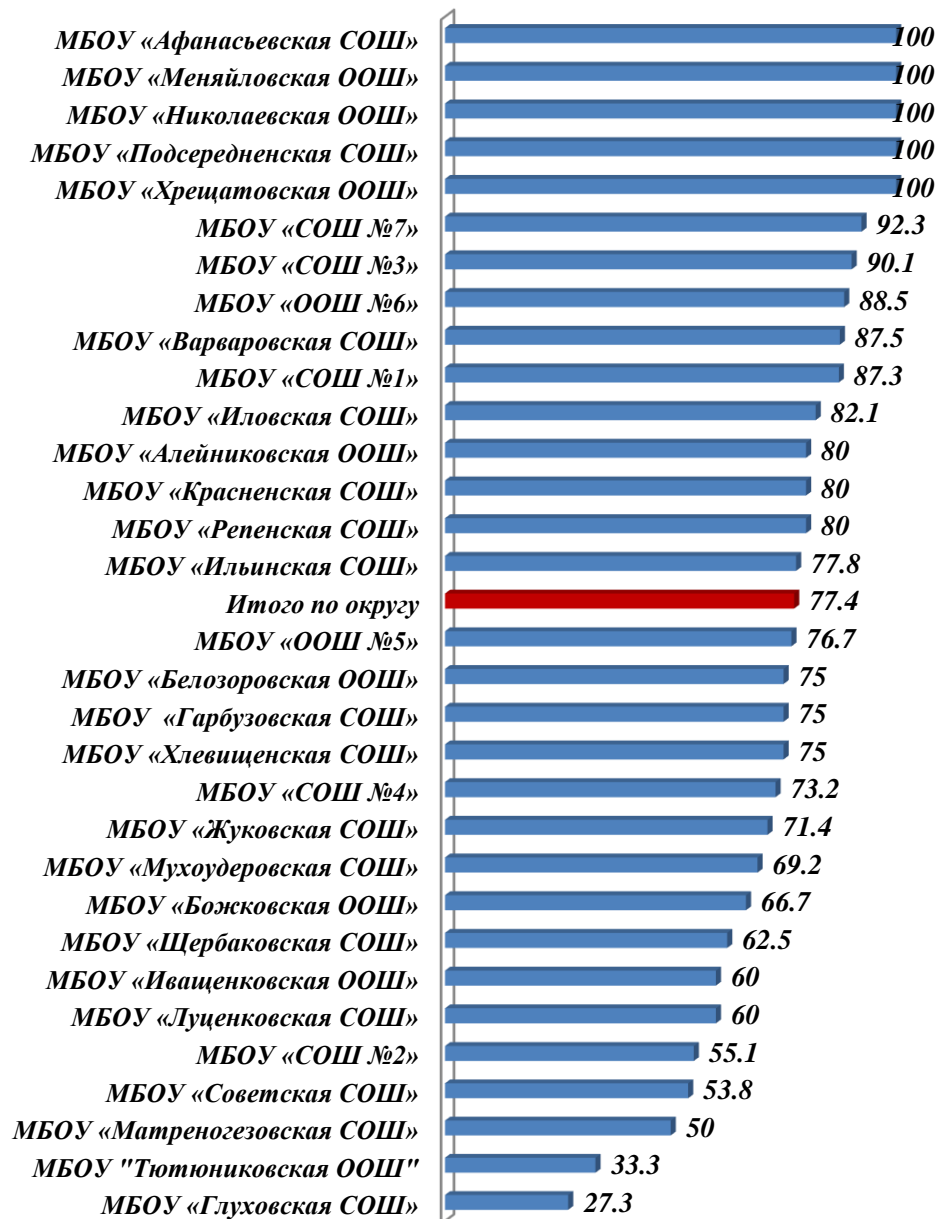
	Кол-во писавших	Распределение групп баллов в %			
		«2»	«3»	«4»	«5»
Российская	1421939	7,9	39,1	37,3	15,7
Белгородская	15478	2,2	32,9	42,3	22,6
Алексеевский	605	0,33	22,3	48,9	28,4



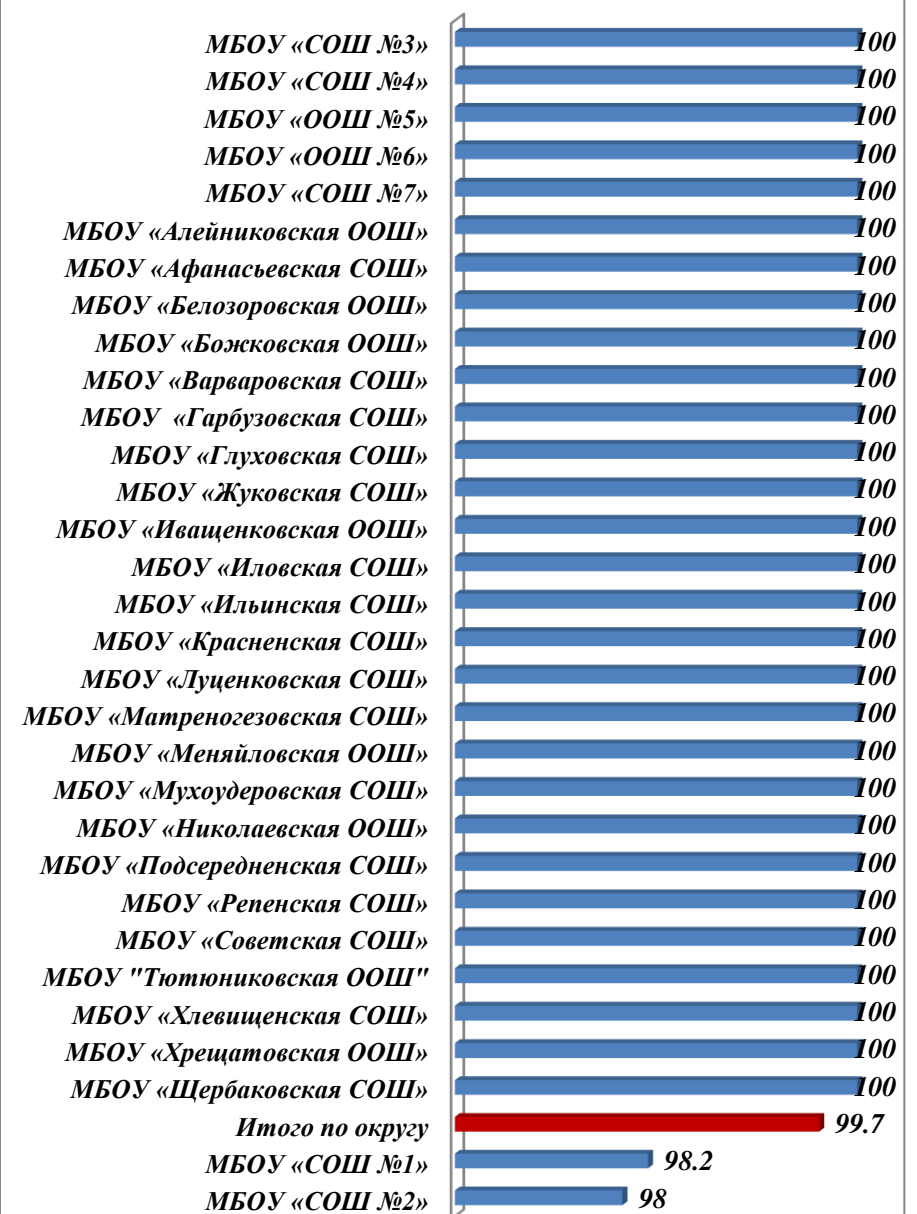
Результаты ВПР по истории

наименование ОО	Кол-во писавших	выполнили работу на											
		"2"	%	«3»	%	«4»	%	«5»	%	качество	успеваемость	ср. балл	ср. оценка
МБОУ «СОШ №1»	55	1	1,8	6	10,9	27	49,1	21	38,2	87,3	98,2	10,3	4,2
МБОУ «СОШ №2»	49	1	2,0	21	42,9	19	38,8	8	16,3	55,1	98	8,1	3,7
МБОУ «СОШ №3»	81	0	0	8	9,9	43	53,1	30	37	90,1	100	10,6	4,3
МБОУ «СОШ №4»	56	0	0	15	26,8	29	51,8	12	21,4	73,2	100	8,9	3,9
МБОУ «ООШ №5»	43	0	0	10	23,3	23	53,5	10	23,3	76,7	100	9,7	4
МБОУ «ООШ №6»	26	0	0	3	11,5	15	57,7	8	30,8	88,5	100	9,9	4,2
МБОУ «СОШ №7»	65	0	0	5	7,7	28	43,1	32	49,2	92,3	100	4,4	10,4
МБОУ «Алейниковская ООШ»	5	0	0	1	20	2	40	2	40	80	100	11	4,2
МБОУ «Афанасьевская СОШ»	7	0	0	0	0	4	57,1	3	42,9	100	100	9,9	4,4
МБОУ «Белозоровская ООШ»	4	0	0	1	25,0	2	50	1	25,0	75,0	100	9,8	4
МБОУ «Божковская ООШ»	3	0	0	1	33,3	1	33,3	1	33,3	66,7	100	10	4
МБОУ «Варваровская СОШ»	8	0	0	1	12,5	6	75	1	12,5	87,5	100	8,8	4
МБОУ «Гарбузовская СОШ»	8	0	0	2	25,0	4	50	2	25	75	100	9,1	4
МБОУ «Глуховская СОШ»	11	0	0	8	72,7	3	27,3	0	0	27,3	100	6,3	3,3
МБОУ «Жуковская СОШ»	14	0	0	4	28,6	10	71,4	0	0	71,4	100	7,3	3,7
МБОУ «Иващенковская ООШ»	5	0	0	2	40	3	60	0	0	60	100	8,4	3,6
МБОУ «Иловская СОШ»	28	0	0	5	17,9	12	42,9	11	39,3	82,1	100	10,3	4,2
МБОУ «Ильинская СОШ»	18	0	0	4	22,2	9	50	5	27,8	77,8	100	9,3	4,1
МБОУ «Красненская СОШ»	10	0	0	2	20	4	40	4	40	80	100	9,9	4,2
МБОУ «Луценковская СОШ»	5	0	0	2	40	2	40	1	20	60	100	8,6	3,8
МБОУ «Матреногезовская СОШ»	14	0	0	7	50	4	28,6	3	21,4	50	100	8,8	3,7
МБОУ «Меняйловская ООШ»	4	0	0	0	0	4	100	0	0	100	100	8,8	4
МБОУ «Мухомудеровская СОШ»	13	0	0	4	30,8	7	53,8	2	15,4	69,2	100	8,5	3,8
МБОУ «Николаевская ООШ»	2	0	0	0	0	2	100	0	0	100	100	10,5	4
МБОУ «Подсередненская СОШ»	11	0	0	0	0	5	45,5	6	54,5	100	100	11,8	4,5
МБОУ «Репенская СОШ»	5	0	0	1	20	4	80	0	0	80	100	8,6	3,8
МБОУ «Советская СОШ»	26	0	0	12	46,2	13	50	1	3,8	53,8	100	7,3	3,6
МБОУ "Тютюниковская ООШ"	3	0	0	2	66,7	1	33,3	0	0	33,3	100	5,7	3,3
МБОУ «Хлевищенская СОШ»	8	0	0	2	25,0	4	50	2	25	75	100	9,4	4
МБОУ «Хрещатовская ООШ»	2	0	0	0	0	0	0	2	100	100	100	12,5	5
МБОУ «Щербаковская СОШ»	16	0	0	6	37,5	6	37,5	4	25	62,5	100	8,3	3,9
Итого по округу	605	2	0,33	135	22,3	296	48,9	172	28,4	77,4	99,7	9,5	4,1

Качество (рейтинг)%



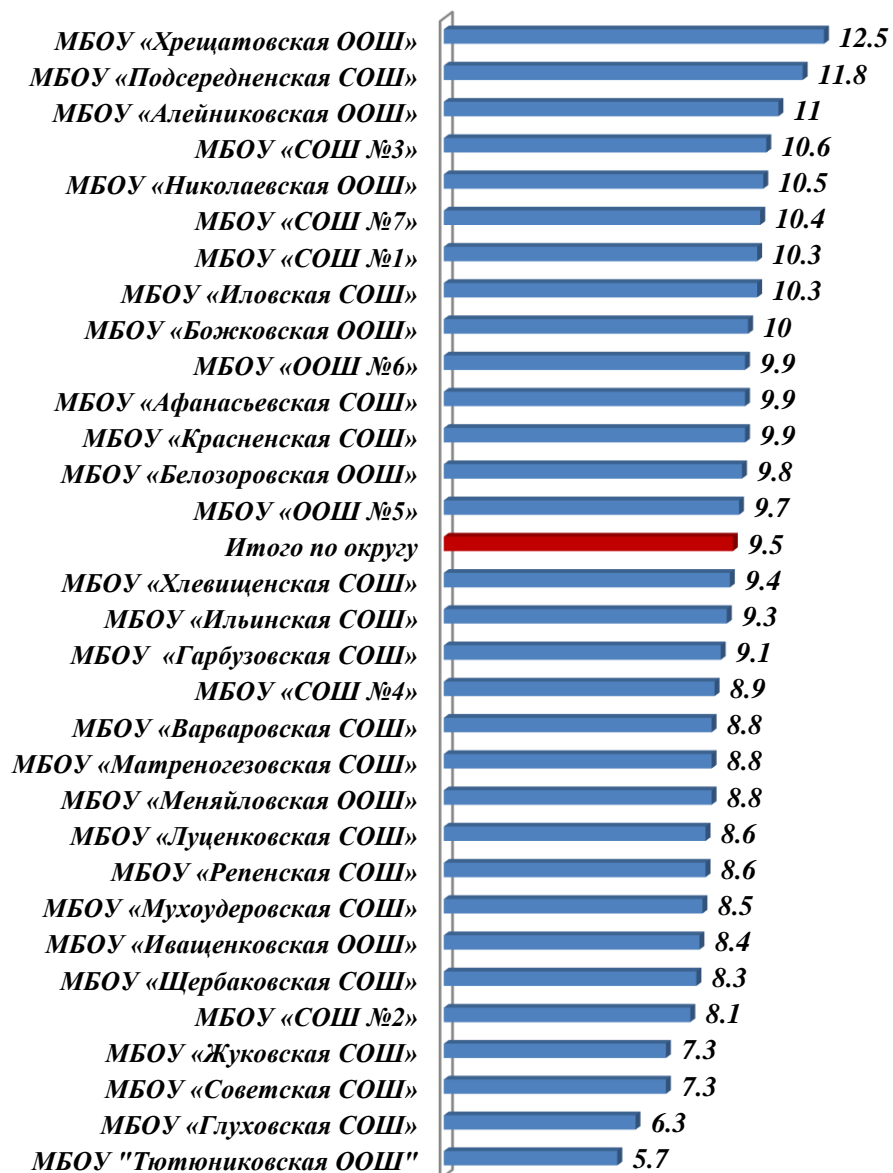
Успеваемость (рейтинг)%



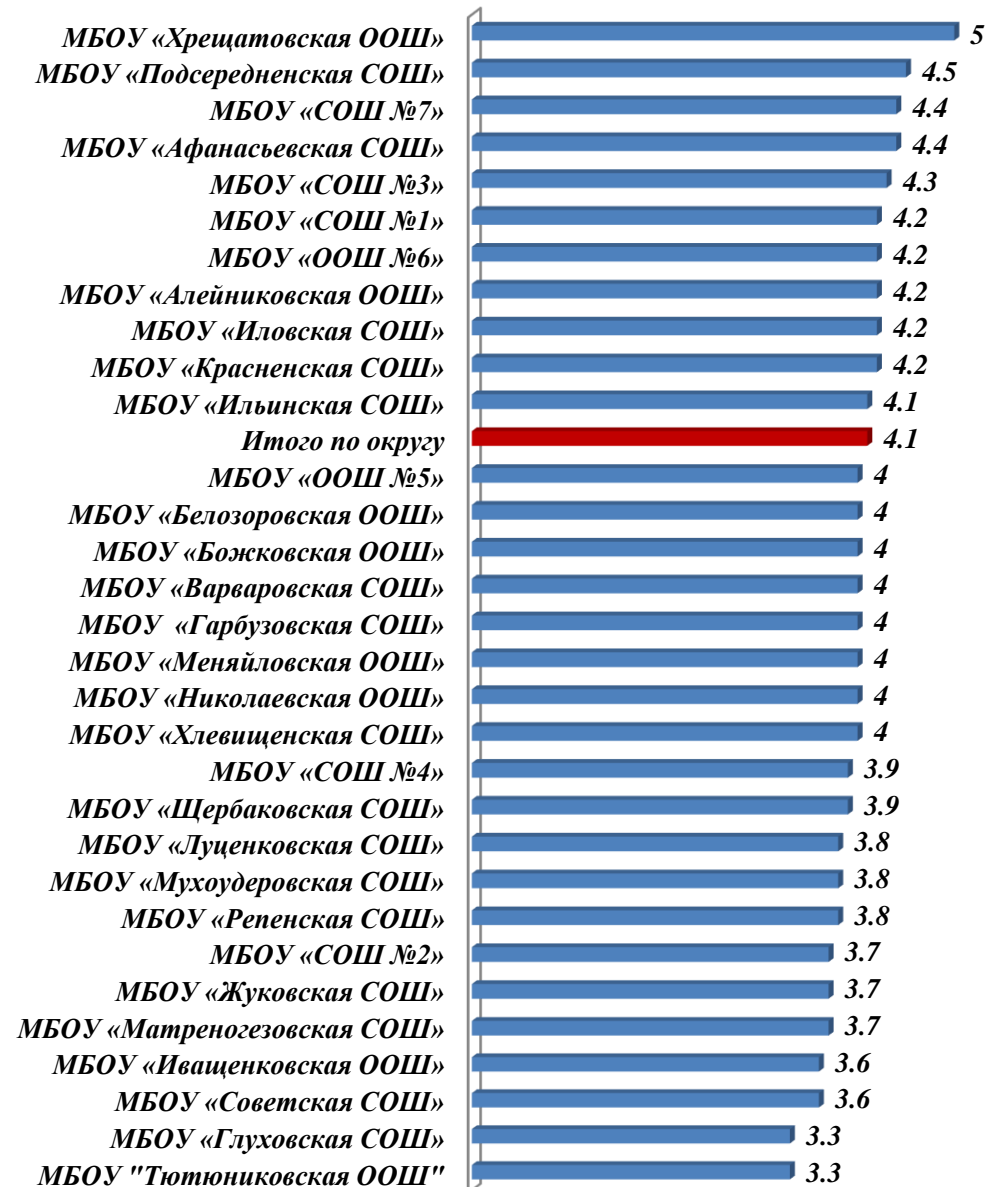
Успеваемость составила - **99,7%**, качество знаний - **77,4%**.

Показали **100%** качества знаний и уровня успеваемости по предмету пятиклассники из МБОУ «Афанасьевская СОШ», «Подсердненская СОШ», «Николаевская ООШ», «Меняйловская ООШ» и «Хрещатовская ООШ».

Средний балл (рейтинг)



Средняя оценка (рейтинг)



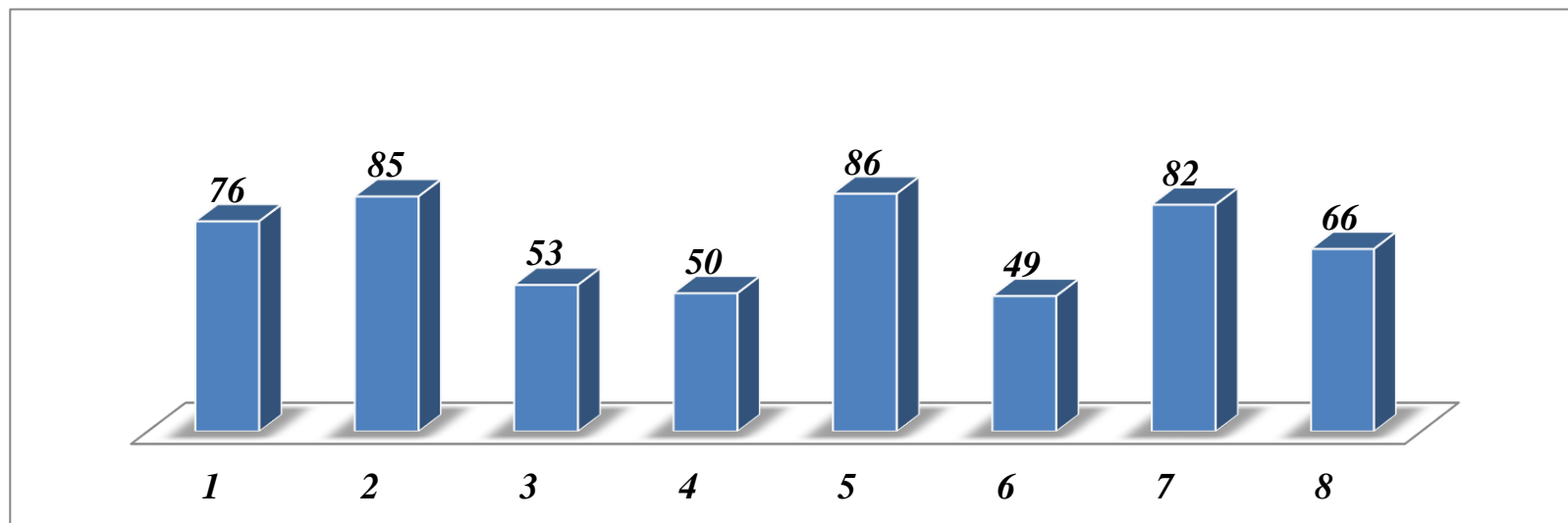
Средний балл по округу составил 9,5 при максимальном 15. Высокие показатели среднего балла у пятиклассников МБОУ «Хрещатовская ООШ»(12,5), «Подсередненская СОШ»(11,8); низкий в МБОУ «Тютюниковская ООШ» (5,7).

Достижение планируемых результатов в соответствии с ПООП ООО

№	Блоки ПООП ООО выпускник научится / получит возможность научиться или проверяемые требования (умения) в соответствии с ФГОС	Макс балл	Средний % выполнения		
			по округу	по региону	по РФ
			605 уч.	15478 уч.	1421939 уч.
1	Умение создавать, применять и преобразовывать знаки и символы, модели и схемы для решения учебных и познавательных задач. Работать с изобразительными историческими источниками, понимать и интерпретировать содержащуюся в них информацию.	2	76	63	60
2	Смысловое чтение. Умение проводить поиск информации в отрывках исторических текстов, материальных памятниках Древнего мира.	1	85	79	73
3	Умение определять понятия, создавать обобщения, устанавливать аналогии, классифицировать, самостоятельно выбирать основания и критерии для классификации; владение основами самоконтроля, самооценки, принятия решений и осуществления осознанного выбора в учебной и познавательной деятельности. Умение объяснять смысл	3	53	49	44
4	Умение осознанно использовать речевые средства в соответствии с задачей коммуникации; владение основами самоконтроля, самооценки, принятия решений и осуществления осознанного выбора в учебной и познавательной деятельности. Умение рассказывать о	3	50	48	44
5	Умение создавать, применять и преобразовывать знаки и символы, модели и схемы для решения учебных и познавательных задач; владение основами самоконтроля, самооценки, принятия решений и осуществления осознанного выбора в учебной и познавательной деятельности. Умение использовать историческую карту как источник информации о расселении общностей в эпохи первобытности и Древнего мира, расположении древних	1	86	82	77
6	Умение устанавливать причинно-следственные связи, строить логическое рассуждение, умозаключение (индуктивное, дедуктивное и по аналогии) и делать выводы; владение основами самоконтроля, самооценки, принятия решений и осуществления осознанного выбора в учебной	2	49	50	44
7	Умение определять понятия, создавать обобщения, устанавливать аналогии, классифицировать, самостоятельно выбирать основания и критерии для классификации. Реализация историко-культурологического подхода, формирующего способности к	1	82	79	67
8	Умение создавать обобщения, классифицировать, самостоятельно выбирать основания и критерии для классификации; формирование важнейших культурно-исторических ориентиров для гражданской, этнонациональной, социальной, культурной самоидентификации личности. Реализация историко-культурологического подхода, формирующего способности к межкультурному диалогу, восприятию и бережному	2	66	54	43

<i>наименование оо</i>	<i>Кол-во выполнивших</i>	<i>1</i>	<i>2</i>	<i>3</i>	<i>4</i>	<i>5</i>	<i>6</i>	<i>7</i>	<i>8</i>
<i>МБОУ «СОШ №1»</i>	<i>55</i>	<i>66</i>	<i>67</i>	<i>76</i>	<i>59</i>	<i>62</i>	<i>73</i>	<i>91</i>	<i>65</i>
<i>МБОУ «СОШ №2»</i>	<i>49</i>	<i>34</i>	<i>71</i>	<i>42</i>	<i>43</i>	<i>78</i>	<i>68</i>	<i>53</i>	<i>74</i>
<i>МБОУ «СОШ №3»</i>	<i>81</i>	<i>92</i>	<i>94</i>	<i>65</i>	<i>64</i>	<i>86</i>	<i>43</i>	<i>98</i>	<i>62</i>
<i>МБОУ «СОШ №4»</i>	<i>56</i>	<i>68</i>	<i>88</i>	<i>38</i>	<i>43</i>	<i>98</i>	<i>50</i>	<i>88</i>	<i>71</i>
<i>МБОУ «ООШ №5»</i>	<i>43</i>	<i>77</i>	<i>100</i>	<i>69</i>	<i>55</i>	<i>84</i>	<i>19</i>	<i>95</i>	<i>64</i>
<i>МБОУ «ООШ №6»</i>	<i>26</i>	<i>94</i>	<i>96</i>	<i>28</i>	<i>60</i>	<i>96</i>	<i>37</i>	<i>100</i>	<i>87</i>
<i>МБОУ «СОШ №7»</i>	<i>65</i>	<i>94</i>	<i>97</i>	<i>64</i>	<i>44</i>	<i>85</i>	<i>55</i>	<i>75</i>	<i>82</i>
<i>МБОУ «Алейниковская ООШ»</i>	<i>5</i>	<i>70</i>	<i>100</i>	<i>67</i>	<i>67</i>	<i>80</i>	<i>60</i>	<i>100</i>	<i>80</i>
<i>МБОУ «Афанасьевская СОШ»</i>	<i>7</i>	<i>79</i>	<i>86</i>	<i>52</i>	<i>52</i>	<i>86</i>	<i>79</i>	<i>57</i>	<i>64</i>
<i>МБОУ «Белозоровская ООШ»</i>	<i>4</i>	<i>75</i>	<i>100</i>	<i>50</i>	<i>17</i>	<i>100</i>	<i>75</i>	<i>100</i>	<i>88</i>
<i>МБОУ «Божковская ООШ»</i>	<i>3</i>	<i>83</i>	<i>67</i>	<i>67</i>	<i>56</i>	<i>100</i>	<i>50</i>	<i>100</i>	<i>50</i>
<i>МБОУ «Варваровская СОШ»</i>	<i>8</i>	<i>75</i>	<i>75</i>	<i>46</i>	<i>71</i>	<i>62</i>	<i>56</i>	<i>50</i>	<i>38</i>
<i>МБОУ «Гарбузовская СОШ»</i>	<i>8</i>	<i>62</i>	<i>50</i>	<i>62</i>	<i>58</i>	<i>88</i>	<i>44</i>	<i>75</i>	<i>62</i>
<i>МБОУ «Глуховская СОШ»</i>	<i>11</i>	<i>45</i>	<i>64</i>	<i>33</i>	<i>30</i>	<i>82</i>	<i>18</i>	<i>91</i>	<i>36</i>
<i>МБОУ «Жуковская СОШ»</i>	<i>14</i>	<i>79</i>	<i>86</i>	<i>50</i>	<i>40</i>	<i>71</i>	<i>29</i>	<i>50</i>	<i>18</i>
<i>МБОУ «Иващенкоовская ООШ»</i>	<i>5</i>	<i>60</i>	<i>100</i>	<i>33</i>	<i>40</i>	<i>100</i>	<i>40</i>	<i>100</i>	<i>60</i>
<i>МБОУ «Иловская СОШ»</i>	<i>28</i>	<i>93</i>	<i>75</i>	<i>42</i>	<i>54</i>	<i>82</i>	<i>66</i>	<i>100</i>	<i>82</i>
<i>МБОУ «Ильинская СОШ»</i>	<i>18</i>	<i>81</i>	<i>94</i>	<i>59</i>	<i>31</i>	<i>94</i>	<i>56</i>	<i>83</i>	<i>56</i>
<i>МБОУ «Красненская СОШ»</i>	<i>10</i>	<i>80</i>	<i>90</i>	<i>47</i>	<i>67</i>	<i>80</i>	<i>50</i>	<i>60</i>	<i>80</i>
<i>МБОУ «Луценковская СОШ»</i>	<i>5</i>	<i>50</i>	<i>100</i>	<i>60</i>	<i>40</i>	<i>100</i>	<i>20</i>	<i>100</i>	<i>60</i>
<i>МБОУ «Матреногезовская СОШ»</i>	<i>14</i>	<i>75</i>	<i>100</i>	<i>62</i>	<i>40</i>	<i>86</i>	<i>50</i>	<i>79</i>	<i>29</i>
<i>МБОУ «Меняйловская ООШ»</i>	<i>4</i>	<i>75</i>	<i>100</i>	<i>33</i>	<i>25</i>	<i>100</i>	<i>62</i>	<i>100</i>	<i>62</i>
<i>МБОУ «Мухоудеровская СОШ»</i>	<i>13</i>	<i>81</i>	<i>85</i>	<i>38</i>	<i>44</i>	<i>100</i>	<i>38</i>	<i>92</i>	<i>46</i>
<i>МБОУ «Николаевская ООШ»</i>	<i>2</i>	<i>75</i>	<i>100</i>	<i>83</i>	<i>83</i>	<i>100</i>	<i>50</i>	<i>0</i>	<i>50</i>
<i>МБОУ «Подсердненская СОШ»</i>	<i>11</i>	<i>100</i>	<i>82</i>	<i>67</i>	<i>79</i>	<i>100</i>	<i>50</i>	<i>100</i>	<i>82</i>
<i>МБОУ «Репенская СОШ»</i>	<i>5</i>	<i>80</i>	<i>80</i>	<i>53</i>	<i>60</i>	<i>100</i>	<i>10</i>	<i>80</i>	<i>40</i>
<i>МБОУ «Советская СОШ»</i>	<i>26</i>	<i>81</i>	<i>81</i>	<i>19</i>	<i>22</i>	<i>92</i>	<i>23</i>	<i>73</i>	<i>75</i>
<i>МБОУ "Тютюниковская ООШ"</i>	<i>3</i>	<i>33</i>	<i>67</i>	<i>44</i>	<i>33</i>	<i>100</i>	<i>17</i>	<i>33</i>	<i>17</i>
<i>МБОУ «Хлевищенская СОШ»</i>	<i>8</i>	<i>69</i>	<i>100</i>	<i>54</i>	<i>58</i>	<i>100</i>	<i>38</i>	<i>100</i>	<i>44</i>
<i>МБОУ «Хрещатовская ООШ»</i>	<i>2</i>	<i>100</i>	<i>100</i>	<i>100</i>	<i>50</i>	<i>100</i>	<i>100</i>	<i>100</i>	<i>50</i>
<i>МБОУ «Щербаковская СОШ»</i>	<i>16</i>	<i>75</i>	<i>56</i>	<i>44</i>	<i>52</i>	<i>94</i>	<i>56</i>	<i>12</i>	<i>59</i>
<i>Итого по округу</i>	<i>605</i>	<i>76</i>	<i>85</i>	<i>53</i>	<i>50</i>	<i>86</i>	<i>49</i>	<i>82</i>	<i>66</i>

Процент выполнения заданий по округу



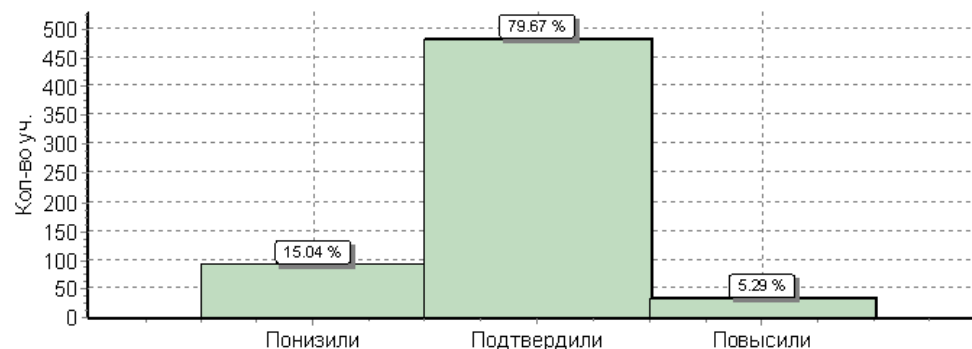
Работа по предмету «История» состояла из восьми заданий; максимальный балл, который можно было получить за выполнение всех заданий - **15**.

Анализ выполнения заданий показал, что умение проводить поиск информации в отрывках исторических текстов, материальных памятниках Древнего мира показали **85%** пятиклассников (**задание 2**); реализацию историко-культурологического подхода, формирующего способности к межкультурному диалогу, восприятию и бережному отношению к культурному наследию Родины продемонстрировали **82%** (**задание 7**); умение использовать историческую карту, как источник информации о расселении общностей в эпохи первобытности и Древнего мира, расположении древних цивилизаций и государств, местах важнейших событий показали **86%** (**задание 5**) пятиклассников.

Используя знания исторических фактов, объяснить, как природно-климатические условия повлияли на занятия жителей выбранной страны, смогли всего **49%** (**задание 6**) обучающихся.

Гистограмма соответствия отметок за выполненную работу и отметок по журналу

	<i>Кол-во обучающихся</i>	%
Понизили (Отм. < Отм по журналу)	91	15,04
Подтвердили (Отм = Отм по журналу)	482	79,67
Повысили (Отм. > Отм по журналу)	32	5,29
Всего:	605	100

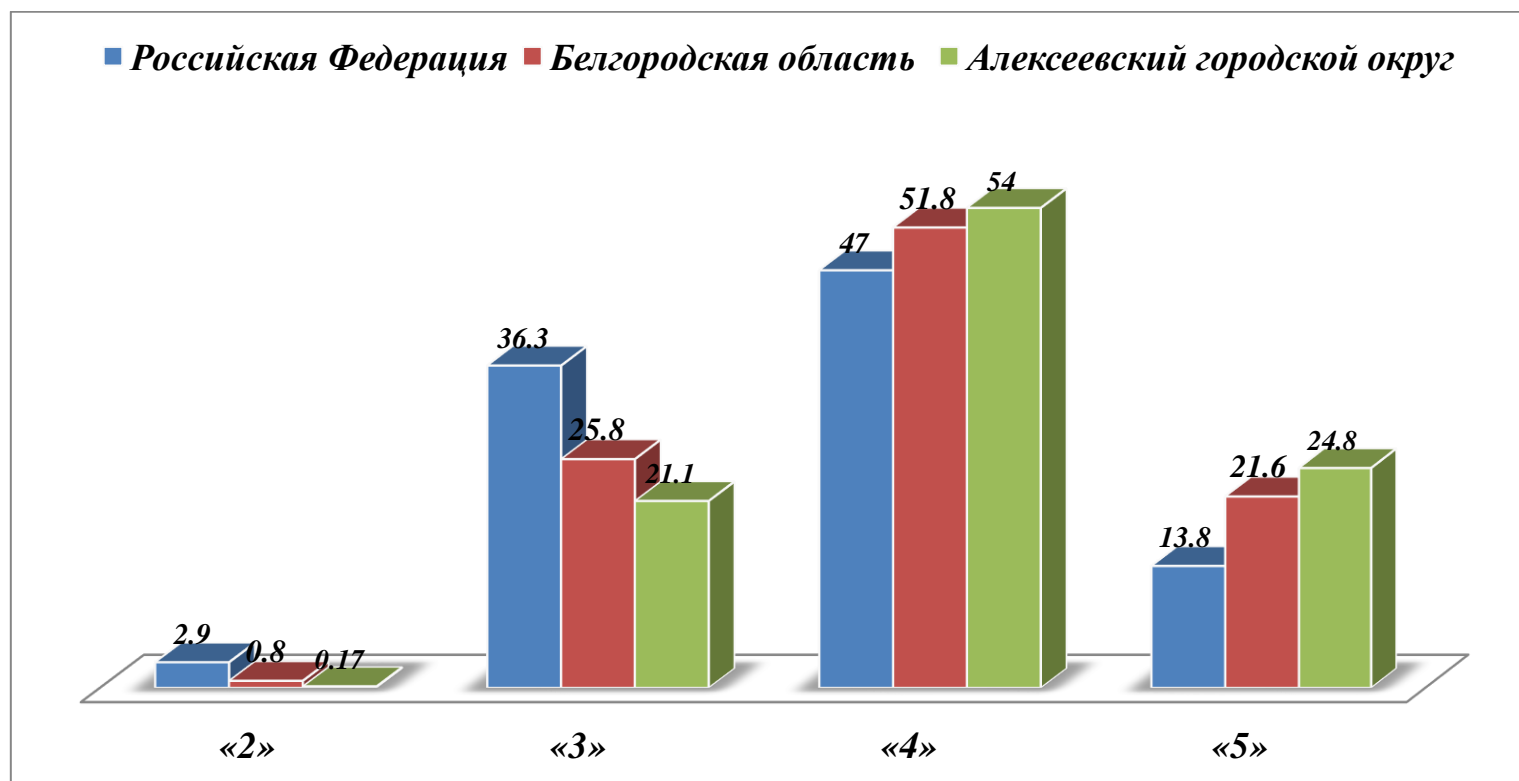


Результаты всероссийских проверочных работ по предмету «Биология»

В выполнении заданий по биологии приняли участие 602 пятиклассника, что составило **95,6 %** от общего числа обучающихся 5-х классов (**630 человек**).

Статистика по отметкам в сравнении (городской округ - область - Российская Федерация)

	Кол-во писавших	Распределение групп баллов в %			
		«2»	«3»	«4»	«5»
Российская Федерация	1411463	2,9	36,3	47	13,8
Белгородская область	15357	0,8	25,8	51,8	21,6
Алексеевский городской округ	602	0,17	21,1	54	24,8

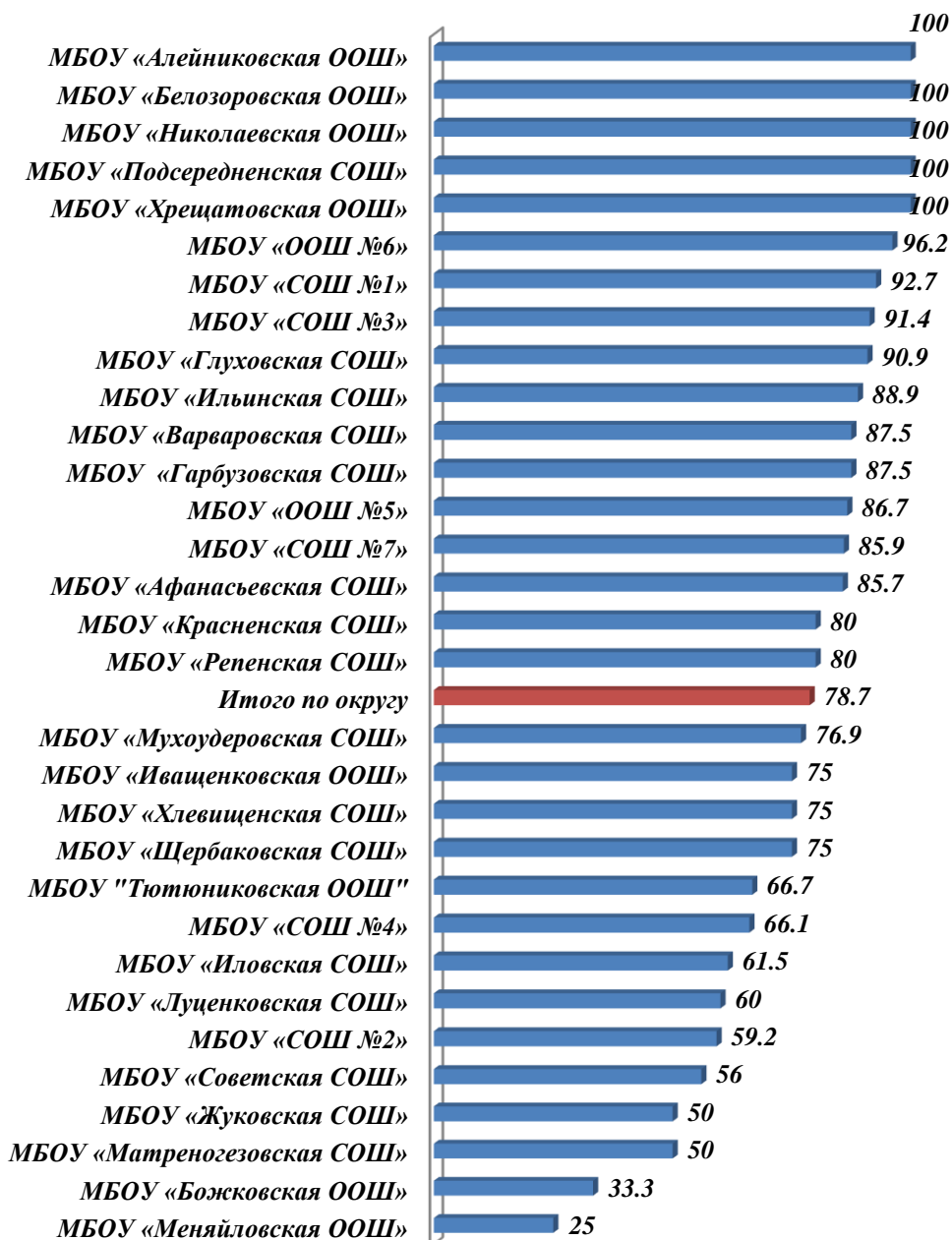


Результаты ВПР по биологии


наименование ОО	Кол-во писавших	выполнили работу на											
		"2"	%	«3»	%	«4»	%	«5»	%	качество	успеваемость	средний балл	средняя оценка
МБОУ «СОШ №1»	55	0	0	4	7,3	32	58,2	19	34,5	92,7	100	20,1	4,3
МБОУ «СОШ №2»	49	0	0	20	40,8	26	53,1	3	6,1	59,2	100	17	3,7
МБОУ «СОШ №3»	81	0	0	7	8,6	41	50,6	33	40,7	91,4	100	20,1	4,3
МБОУ «СОШ №4»	56	0	0	19	33,9	33	58,9	4	7,1	66,1	100	17,4	3,7
МБОУ «ООШ №5»	45	1	2,2	5	11,1	33	73,3	6	13,3	86,7	97,8	20,2	4
МБОУ «ООШ №6»	26	0	0	1	3,8	16	61,5	9	34,6	96,2	100	20,2	4,3
МБОУ «СОШ №7»	64	0	0	9	14,1	34	53,1	21	32,8	85,9	100	19,7	4,2
МБОУ «Алейниковская ООШ»	5	0	0	0	0	4	80	1	20	100	100	20	4,2
МБОУ «Афанасьевская СОШ»	7	0	0	1	14,3	4	57,1	2	28,6	85,7	100	18,6	4,1
МБОУ «Белозоровская ООШ»	5	0	0	0	0	5	100	0	0	100	100	20,6	4
МБОУ «Божковская ООШ»	3	0	0	2	66,7	1	33,3	0	0	33,3	100	15	3,3
МБОУ «Варваровская СОШ»	8	0	0	1	12,5	6	75,0	1	12,5	87,5	100	19,5	4
МБОУ «Гарбузовская СОШ»	8	0	0	1	12,5	6	75,0	1	12,5	87,5	100	17,9	4
МБОУ «Глуховская СОШ»	11	0	0	1	9,1	4	36,4	6	54,5	90,9	100	20,7	4,5
МБОУ «Жуковская СОШ»	14	0	0	7	50	6	42,9	1	7,1	50	100	15,6	3,6
МБОУ «Иващенкова ООШ»	4	0	0	1	25,0	3	75,0	0	0	75,0	100	19,8	3,8
МБОУ «Иловская СОШ»	26	0	0	10	38,5	9	34,6	7	26,9	61,5	100	18	4
МБОУ «Ильинская СОШ»	18	0	0	2	11,1	7	38,9	9	50	88,9	100	22	4,4
МБОУ «Красненская СОШ»	10	0	0	2	20	5	50	3	30	80	100	19,6	4,1
МБОУ «Луценковская СОШ»	5	0	0	2	40	3	60	0	0	60	100	14,6	3,6
МБОУ «Матреногезовская	14	0	0	7	50	5	35,7	2	14,3	50	100	17,6	3,6
МБОУ «Меняйловская ООШ»	4	0	0	3	75,0	1	25,0	0	0	25,0	100	12,5	3,3
МБОУ «Мухомудеровская СОШ»	13	0	0	3	23,1	6	46,2	4	30,8	76,9	100	19,2	4,1
МБОУ «Николаевская ООШ»	1	0	0	0	0	1	100	0	0	100	100	18	4
МБОУ «Подсердненская СОШ»	11	0	0	0	0	3	27,3	8	72,7	100	100	23	4,7
МБОУ «Репенская СОШ»	5	0	0	1	20	3	60	1	20	80	100	21	4
МБОУ «Советская СОШ»	25	0	0	11	44,0	14	56,0	0	0	56,0	100	14,5	3,6
МБОУ "Тютюниковская ООШ"	3	0	0	1	33,3	2	66,7	0	0	66,7	100	14,7	3,7
МБОУ «Хлевищенская СОШ»	8	0	0	2	25,0	1	12,5	5	62,5	75,0	100	21,3	4,4
МБОУ «Хрещатовская ООШ»	2	0	0	0	0	2	100	0	0	100	100	17,5	4
МБОУ «Щербаковская СОШ»	16	0	0	4	25,0	9	56,3	3	18,8	75,0	100	18,6	3,9
Итого по округу	602	1	0,17	127	21,1	325	54,0	149	24,8	78,7	99,8	19,1	4

Успеваемость - 99,8%; качество знаний - 78,7%. Показали 100% качества знаний и уровня успеваемости по предмету пятиклассники МБОУ «Алейниковская ООШ», «Подсердненская СОШ», «Белозоровская ООШ», «Николаевская ООШ» и «Хрещатовская ООШ».

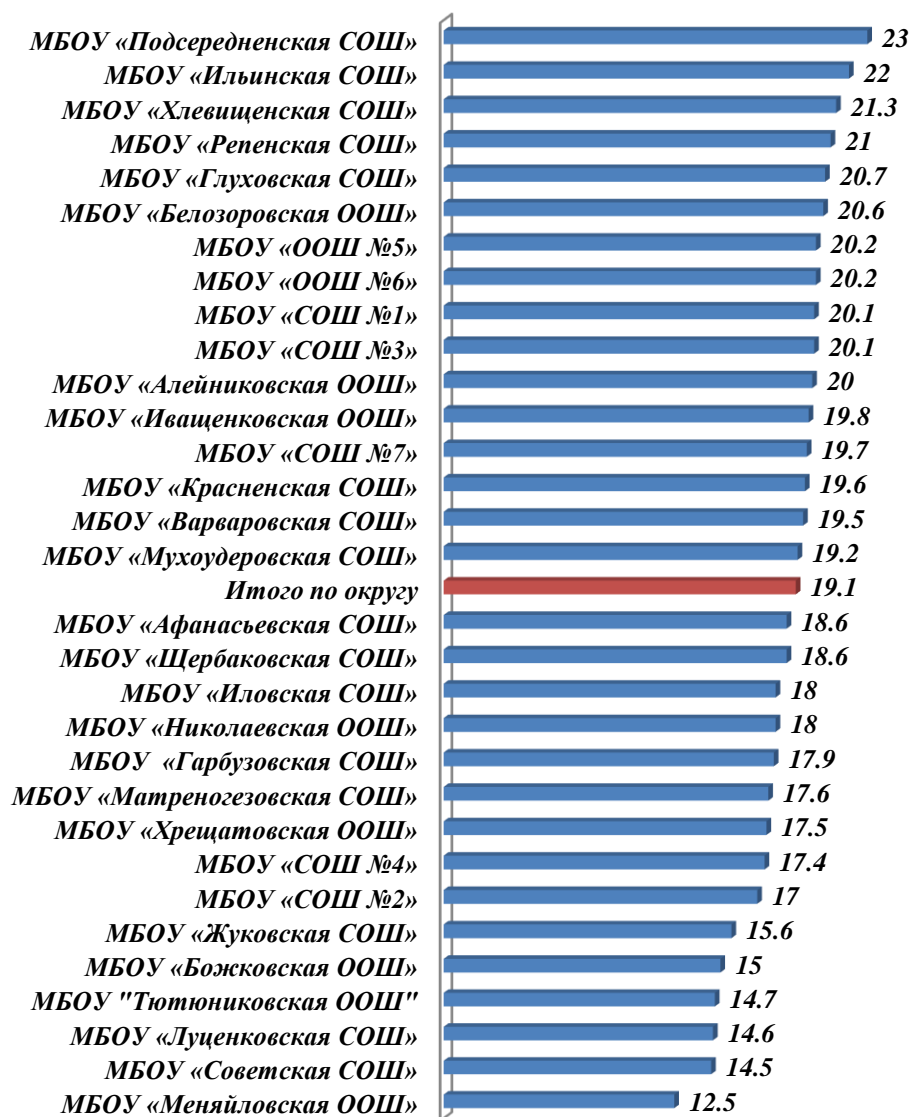
Качество знаний рейтинг (%)



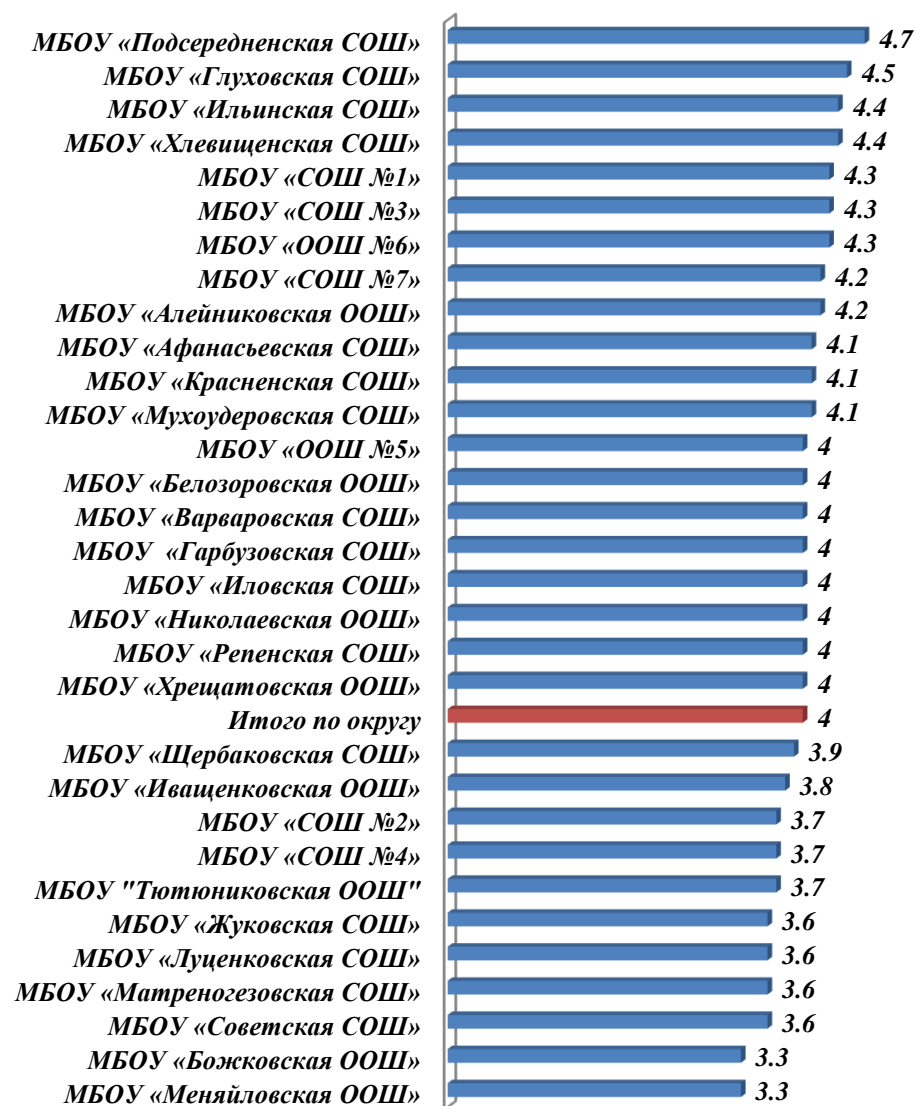
Успеваемость рейтинг (%)



Средний балл (рейтинг)



Средняя оценка (рейтинг)

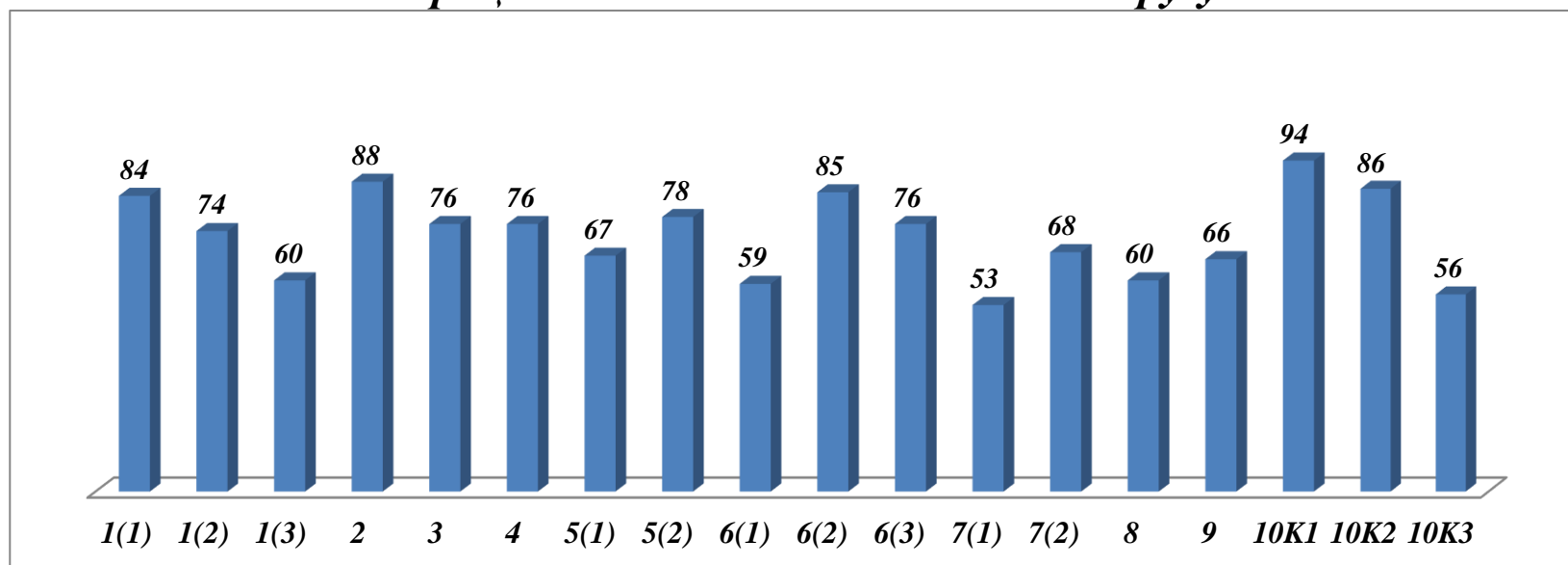


Средний балл по округу составил 19,1 при максимальном 27. Высокие показатели среднего балла у пятиклассников МБОУ «Подсередненская СОШ» (23 балла) и «Ильинская СОШ» (22 балла); низкий показатель в МБОУ «Меняйловская ООШ» (12,5 балла).

Достижение планируемых результатов в соответствии с ПООП ООО

№	Блоки ПООП ООО выпускник научится / получит возможность научиться или проверяемые требования (умения) в соответствии с ФГОС	Макс балл	по округу	Средний % выполнения	
				по региону	по РФ
			602 уч.	15357 уч.	1411463 уч.
1(1)	Строение и значение цветка. Соцветия. Опыление. Виды опыления. Общее знакомство с животными	2	84	80	80
1(2)	Строение и значение цветка. Соцветия. Опыление. Виды опыления. Общее знакомство с животными	1	74	70	70
1(3)	Строение и значение цветка. Соцветия. Опыление. Виды опыления. Общее знакомство с животными	2	60	57	51
2	Свойства живых организмов	1	88	86	79
3	Строение листа. Листорасположение. Жилкование листа. Общее знакомство с животными	2	76	78	68
4	Клетка – основа строения и жизнедеятельности организмов	1	76	75	66
5	Умение устанавливать причинно-следственные связи, строить логическое рассуждение, умозаключение (индуктивное, дедуктивное и по аналогии) и делать выводы	1	67	64	50
	Умение устанавливать причинно-следственные связи, строить логическое рассуждение, умозаключение (индуктивное, дедуктивное и по аналогии) и делать выводы	2	78	76	69
6(1)	Жизнедеятельность цветковых растений	2	59	49	62
6(2)	Жизнедеятельность цветковых растений	1	85	84	72
6(3)	Жизнедеятельность цветковых растений	1	76	72	60
7(1)	Царство Растения Царство Животные Умение осознанно использовать речевые средства в соответствии с задачей коммуникации; формирование первоначальных систематизированных представлений о биологических объектах, процессах, явлениях, закономерностях, овладение понятийным аппаратом биологии.	2	53	52	49
7(2)	Сравнивать биологические объекты (растения, животные), процессы жизнедеятельности; делать выводы и умозаключения на основе сравнения / создавать собственные письменные и устные сообщения о	2	68	65	59
8	Среды жизни Формирование основ экологической грамотности: способности оценивать последствия деятельности человека в природе, влияния факторов риска на здоровье человека; выбирать целевые и	2	60	61	52
	формирование первоначальных систематизированных представлений о биологических объектах, процессах, явлениях, закономерностях, овладение понятийным аппаратом биологии.				
9	Соблюдение правил поведения в окружающей среде. Бережное отношение к природе. Охрана биологических объектов	2	66	68	67
10K1	Умение осознанно использовать речевые средства в соответствии с задачей коммуникации; планирование и регуляция своей деятельности; владение устной и письменной речью, монологической контекстной речью	1	94	95	83
10K2	Умение осознанно использовать речевые средства в соответствии с задачей коммуникации; планирование и регуляция своей деятельности; владение устной и письменной речью, монологической контекстной речью Формирование представлений о значении биологических наук в решении проблем необходимости	1	86	91	78
10K3	Умение осознанно использовать речевые средства в соответствии с задачей коммуникации; планирование и регуляция своей деятельности; владение устной и письменной речью, монологической контекстной речью Формирование представлений о значении биологических наук в решении проблем необходимости рационального природопользования.	1	56	54	46

Процент выполнения заданий по округу

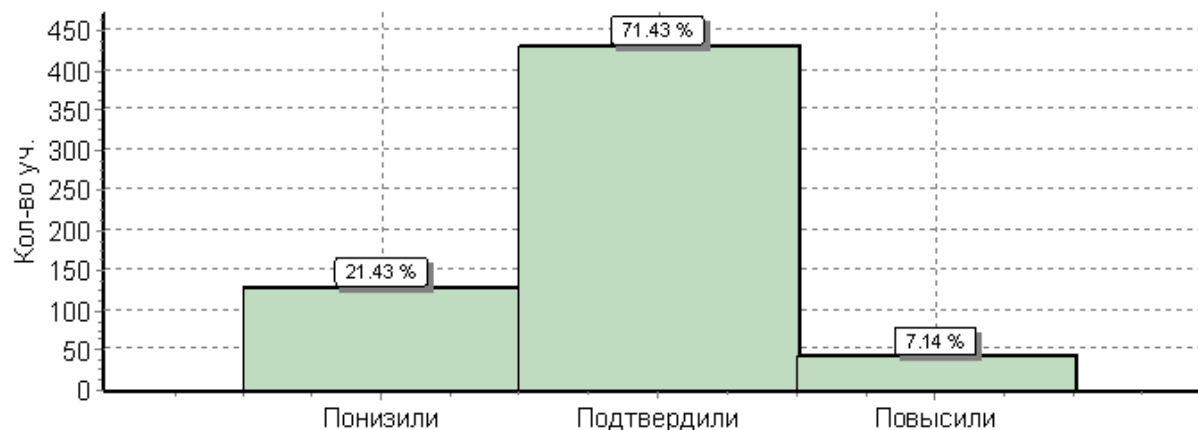


Работа по предмету «Биология» состояла из десяти заданий, которые различались по содержанию и проверяемым требованиям. Максимальный балл - 27.

Анализ выполнения заданий показал, что **94%(10 K1)** пятиклассников умеют осознанно использовать речевые средства в соответствии с задачей коммуникации; сформировали представление о значении биологических наук в решении проблем рационального природопользования. **86 % (10K2)** обучающихся правильно определили роль биологии в практической деятельности людей. Всего у **53%** обучающихся верно сформировано первоначальные систематизированные представления о биологических объектах, процессах, явлениях, закономерностях, овладение понятийным аппаратом биологии по теме.

Гистограмма соответствия отметок за выполненную работу и отметок по журналу

	<i>Кол-во писавших</i>	<i>%</i>
<i>Понизили (Отм.<Отм.по журналу)</i>	129	21,43
<i>Подтвердили(Отм.=Отм.по журналу)</i>	430	71,43
<i>Повысили (Отм.>Отм.по журналу)</i>	43	7,14
Всего:	602	100



Рекомендации:

1. Руководителям общеобразовательных организаций:

1.1. Проанализировать результаты всероссийских проверочных работ обучающихся 5-х классов по русскому языку, математике, истории и биологии в сравнении с имеющимися фактическими показателями успеваемости обучающихся по данным предметам.

1.2. Организовать обсуждение результатов всероссийских проверочных работ на заседаниях школьных методических объединений учителей, акцентировав внимание на выяснении причин неуспешного выполнения отдельных групп заданий и определения путей их предупреждения и коррекции.

2. Методическому отделу МБУ «ЦОКО» (Литовкина Л.С.):

2.1. Обсудить результаты ВПР на предметных августовских секциях учителей, постоянно действующих семинарах учителей предметников.

2.2. Разработать методические рекомендации по повышению качества знаний по русскому языку, математике, истории и биологии в 2018- 2019 учебном году.

3. Учителям общеобразовательных организаций:

3.1. Провести качественный анализ результатов всероссийских проверочных работ и обсудить его с членами школьных методических объединений.

3.2. Осуществлять дифференцированный подход к обучению различных групп обучающихся на основе определения уровня их подготовки, постоянно выявлять проблемы и повышать уровень знаний каждого обучающегося.

3.4. Формировать умения, заложенные в разделах «Выпускник научится» и «Выпускник получит возможность научиться» ФГОС, а не готовить обучающихся к всероссийским проверочным работам, ориентируясь на варианты прошлых лет и демоверсии.